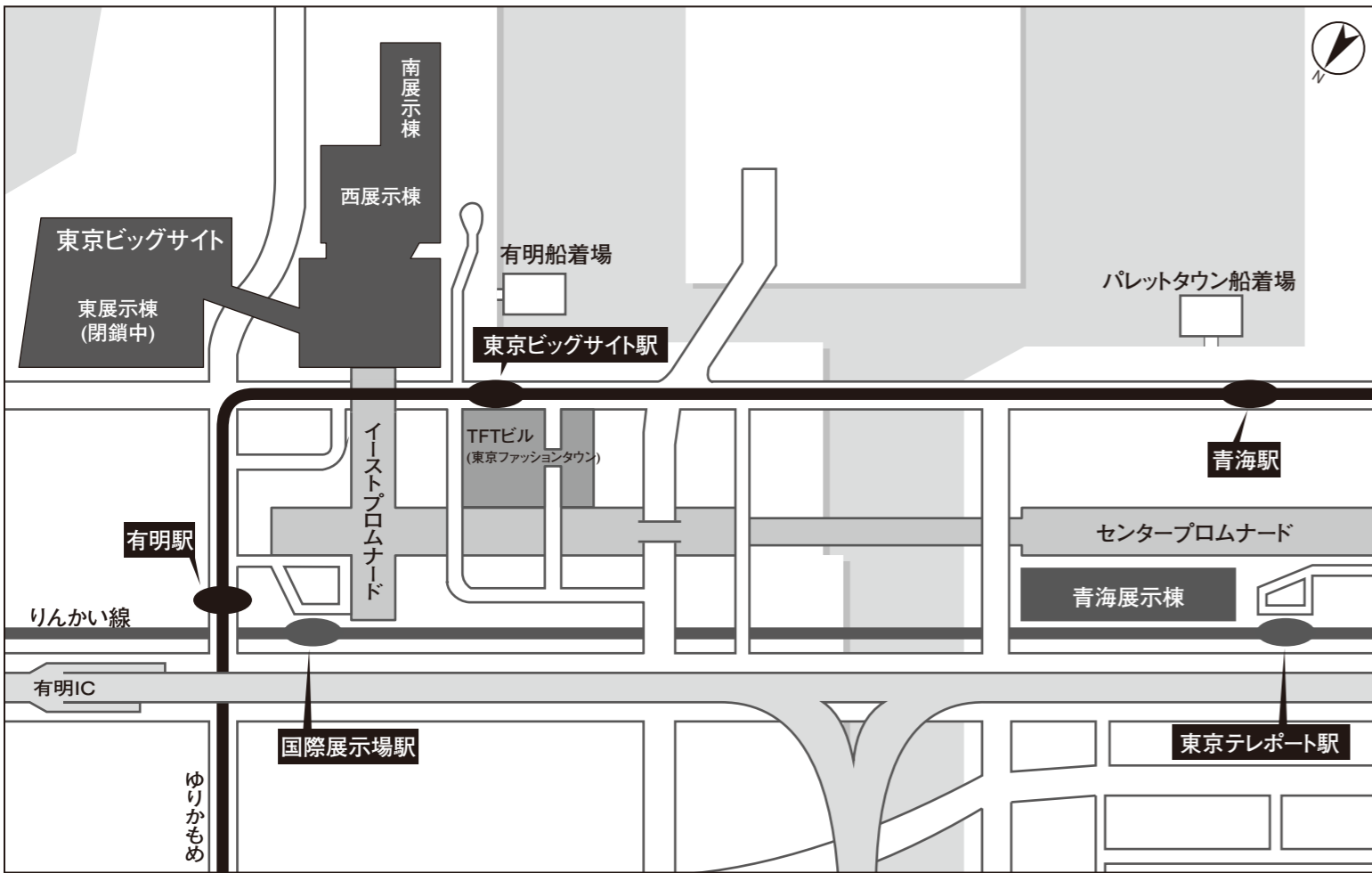
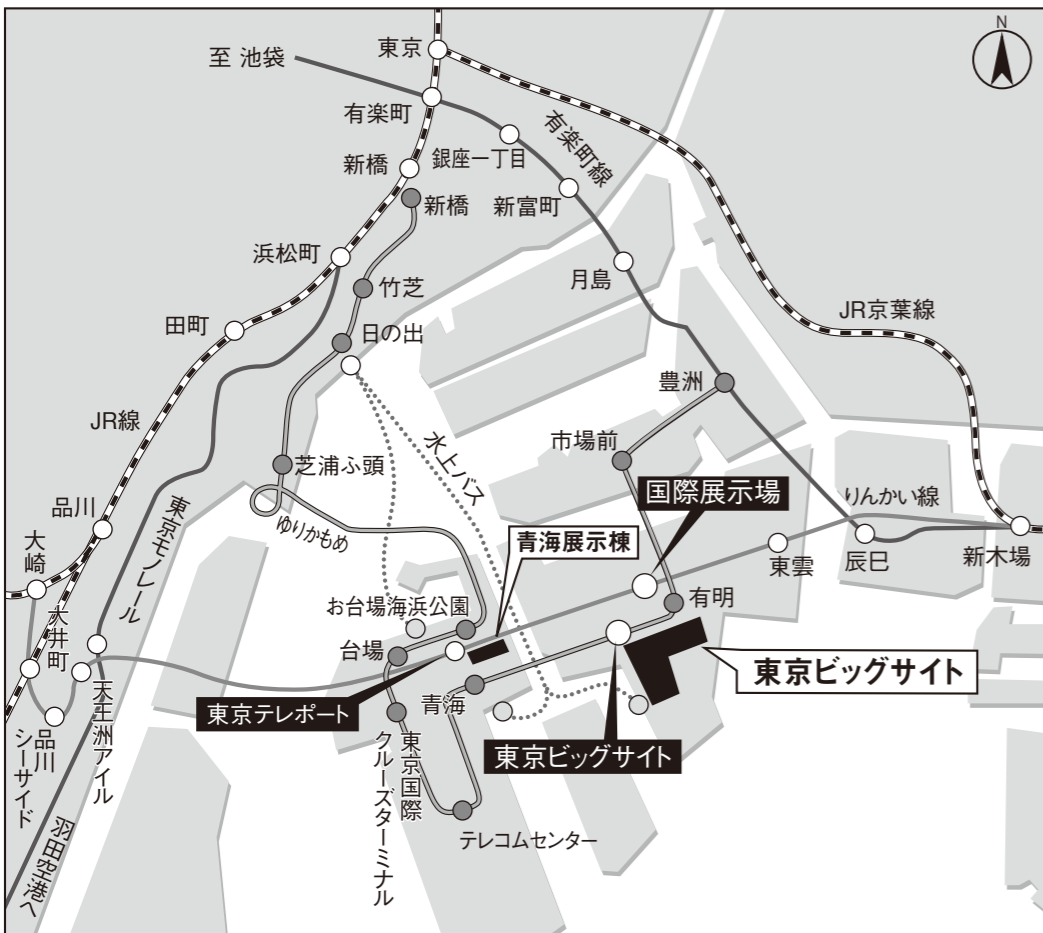


■会場・付近案内図



■会場アクセスマップ



■鉄道最寄り駅

【東京ビッグサイト】

- (会議棟/西・南展示棟)
- ▶りんかい線
「国際展示場駅」
 - ▶ゆりかもめ
「東京ビッグサイト駅」

【青海展示棟】

- ▶りんかい線
「東京レポート駅」
- ▶ゆりかもめ
「お台場海浜公園駅」
「青海駅」

※交通系ICカードの利用について
りんかい線・ゆりかもめ等の鉄道を利用される方は、改札での混雑・混乱を避けるために、Suica・PASMO等の交通系ICカードの利用をお勧めします。また、事前に十分なチャージを行うようにして下さい。

■コミックマーケット96 当日のサークル入場方法

サークルは、コミケットの会場内(裏面地図、青色箇所)に入るときにサークル入口で「出展サークル専用通行証」をスタッフに渡し、リストバンド型のサークル用参加証と交換して下さい。入場後、サークル用参加証の着用をお願いします。各サークル入口の設置場所については、裏面地図を参照して下さい。

サークル入場時間は7:30~9:00です。宅配便搬入を行うサークルは8:00までに入場して下さい。また、8:45以降、一般参加者の入場準備のため、やぐら橋と一部通路は通行できなくなりますのでご注意ください。

▶りんかい線・ゆりかもめを利用される方へ

西12地区・西34地区のサークルは、エントランスホールのガラス扉にあるサークル入口CE、南12地区・南34地区のサークルは、イベントプラザにあるサークル入口CDから入場して下さい。

▶路線バスを利用される方へ

バスは中央ターミナル(西地区エントランスプラザ下1F)のバス乗降場に着きます。都営バス・京急バスがご利用になれます。詳細は、各交通事業者Webサイトをご覧ください。

都営バス … 東京都交通局 (<https://www.kotsu.metro.tokyo.jp/bus/>)
京急バス … 京浜急行バス (<http://www.keikyu-bus.co.jp>)
ご入場は、パッセージの手前にあるサークル入口CP、もしくはエスカレーターを上がった先のサークル入口CE・CDへ向かって下さい。

▶自家用車を利用される方へ

自家用車でのご来場を予定されている方はコミケットアピールP14を参照の上、必ずサークル駐車券を準備会に事前申請して下さい。利用にあたってのルールなど、詳細はサークル駐車券同封の案内をご覧ください。

周辺的一般道は混雑が予測されます。特に東雲交差点や築地周辺などは大変混雑する可能性が高いので余裕を持って移動して下さい。

駐車券のない車両での送迎等は、周辺の交通状況に多大な影響を与えますので、自粛して下さい。

▶タクシーの利用を予定している方へ

タクシーは利用せず、できるだけバスなどの他の交通機関をご利用下さい。(会場周辺の交通渋滞を緩和するため。関係各所より強く指導されております)

やむを得ず利用される場合は、降車場所として、中央ターミナル(西地区エントランスプラザ下1F、終日)のタクシー乗降場をご利用下さい。サークル入口CPからの入場がスムーズです。

降車場以外(特に交差点付近)での乗り降りは、会場を取り巻く交通に対して重大な障害となりますので、固くお断りします。

▶水上バスの利用を予定している方へ

水上バスは始発が遅いので、サークル参加者は利用しないで下さい。

☆当日、都合により入場方法を変更する場合があります

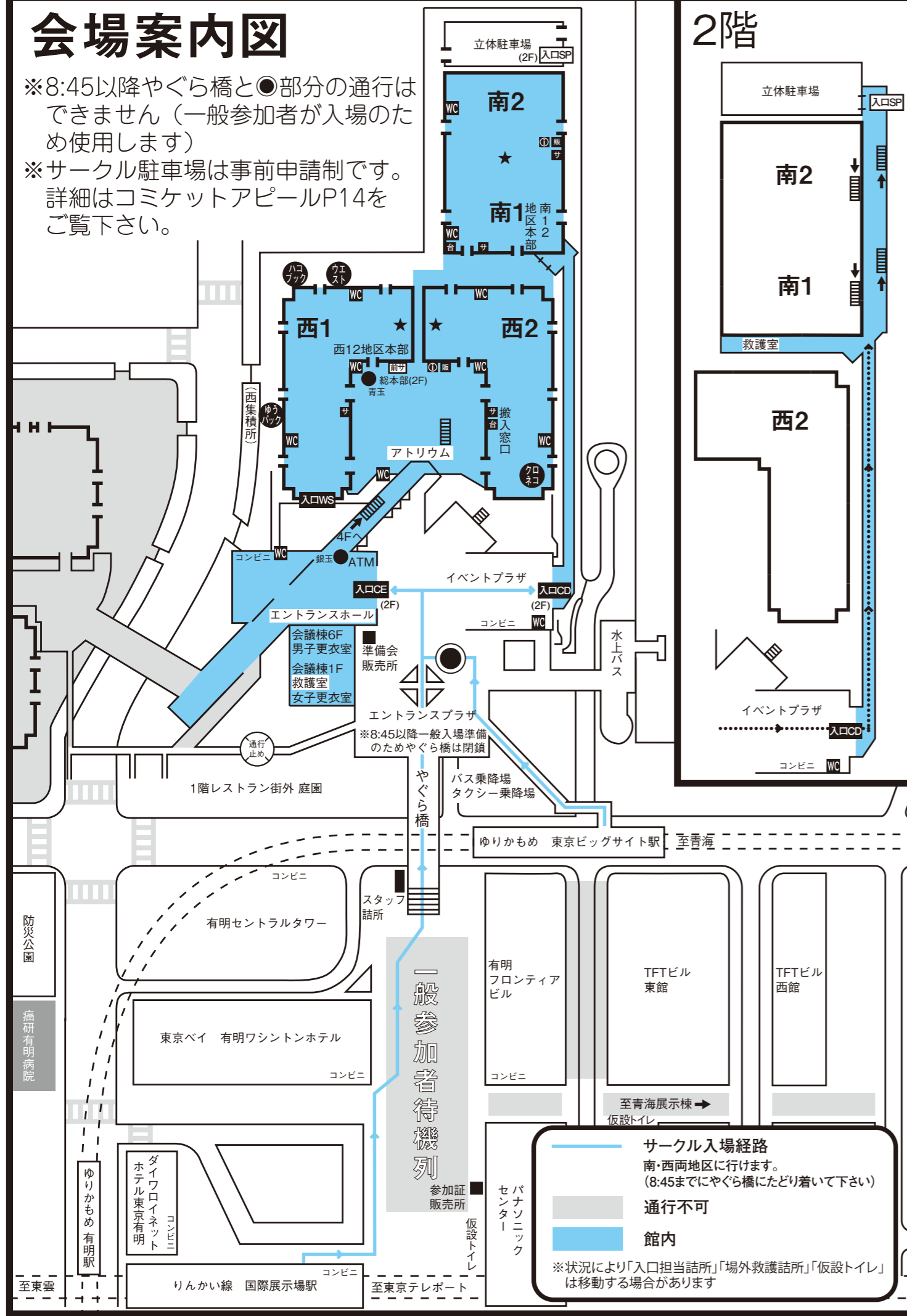
コミケットは複雑な会場で開催されるため、開催直前に入場・誘導方法に変更が加えられることがあります。今回のコミケットについては、未だ流動的な要素が残っており、このアピールの記載事項が変更される可能性があります。

公式Web(<https://www.comiket.co.jp/>)やTwitter(@comiketofficial)などのメディアによる告知に注意して下さい。また、当日現場でのスタッフのアナウンス、掲示板による案内に従って頂くよう、ご協力をお願いします。

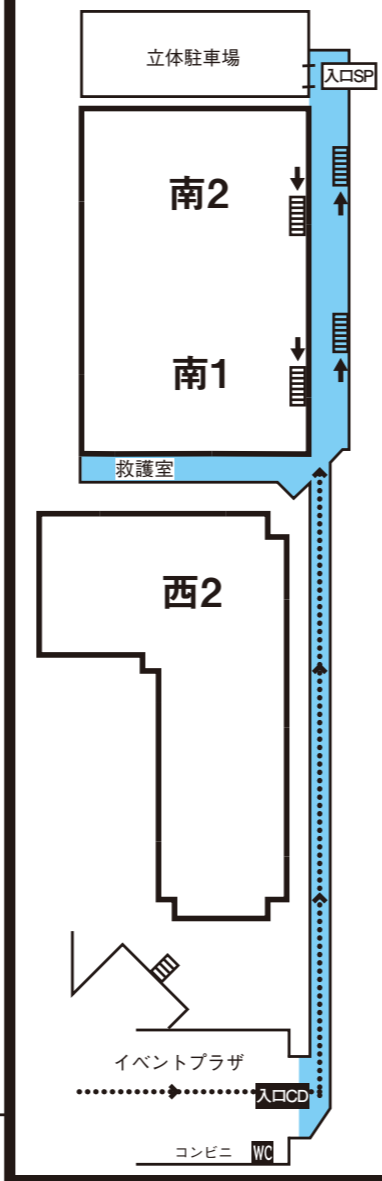
サークルが9:30までにサークル受付が完了していない場合、遅刻扱いとなります。当日の会場周辺は普段に比べ交通事情が大変悪く、入場に時間がかかりますので、サークル入場時間に間に合うようにゆとりを持って来場して下さい。また、駅・駐車場からサークル入口までも距離がありますので、時間に余裕を持って参加して下さい。

会場案内図

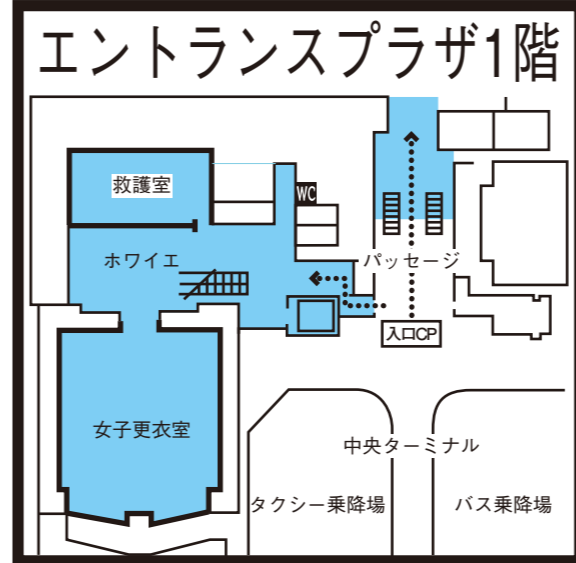
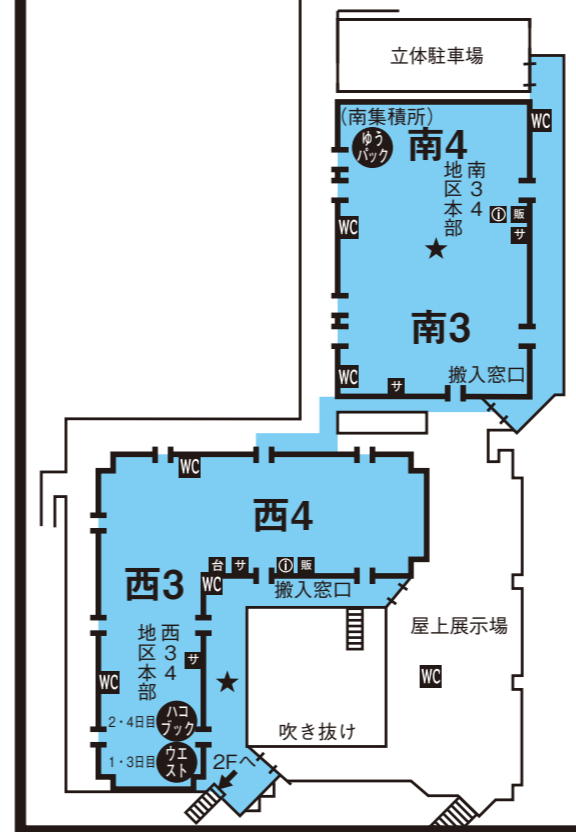
- ※8:45以降やぐら橋と●部分の通行はできません（一般参加者が入場のため使用します）
- ※サークル駐車場は事前申請制です。詳細はコミケットアピールP14をご覧ください。



2階



4階



| | |
|-------|---|
| 入口XX | サークル入口 (通行証再発行可能) |
| 入口XX | サークル入口 (通行証再発行不可) |
| サ | サークル窓口 |
| 前サ | 事前サークル窓口 14:00頃~20:00 |
| 販 | 準備会販売ブース |
| 台 | インフォメーション |
| ★ | だいしゃの王様 (台車無料貸出サービス) ゆうパック引き渡し場所 7:30~9:00 |
| ゆうパック | 宅配便 搬出受付/箱販売所 (午後より) |
| ハコブック | ハコブック/ウエストウイング搬出受付 |

