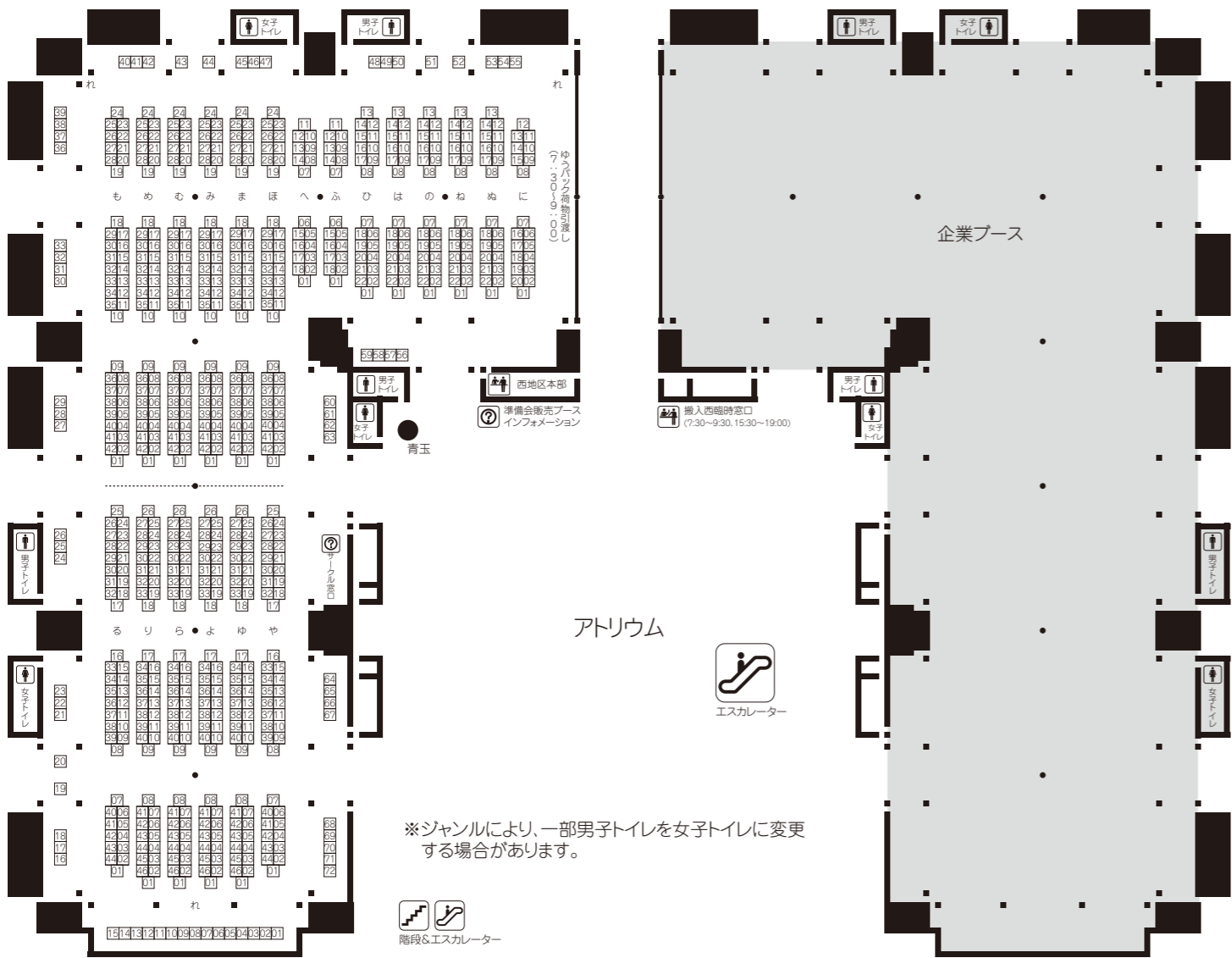


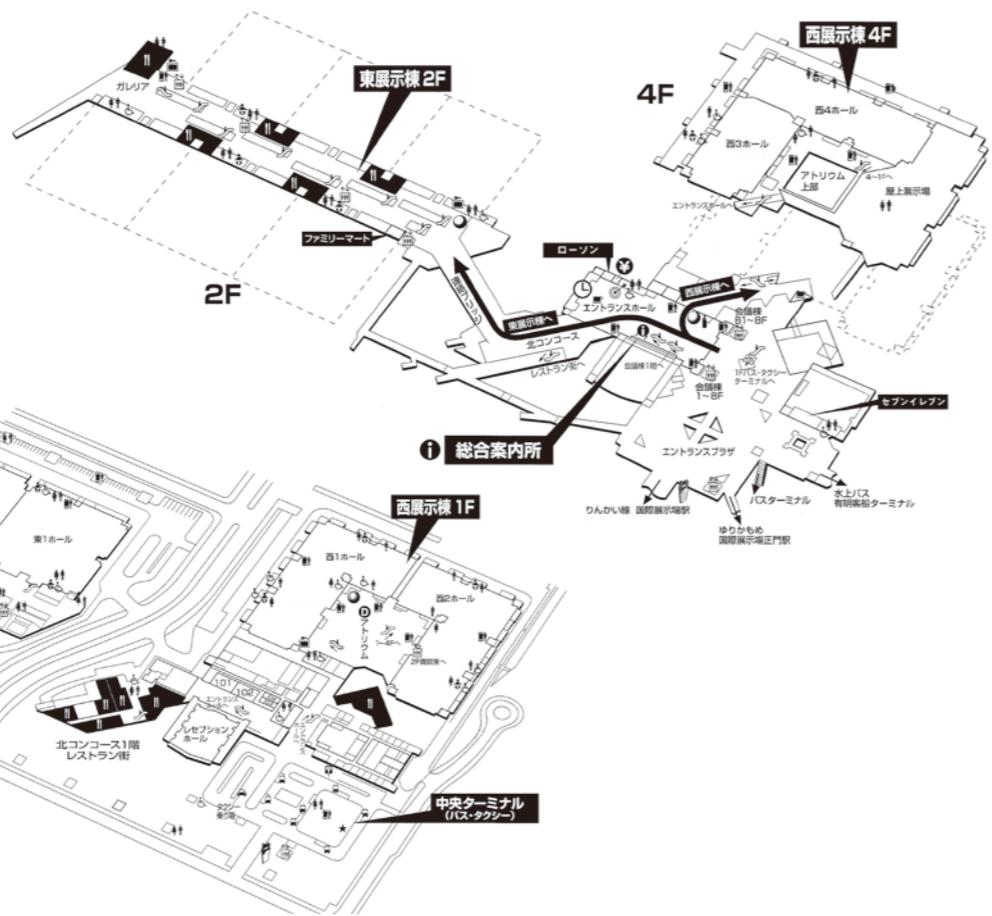
# 会場配置図

<西1ホール>

<西2ホール>



※ジャンルにより、一部男子トイレを女子トイレに変更する場合があります。



# コミックマーケット91会場・付近案内図

## 当日のサークルの導線と入場方法

準備会では、サークルのみなさんが利用される交通機関ごとに入場方法・導線を分けて対応しています。  
 基本的には、コミケットの会場内(裏面地図、青色箇所)に入るときにサークル入口で「出展サークル専用通行証」をスタッフに渡して下さい。各サークル入口の詳しい設置場所については、裏面地図を参照して下さい。  
 サークル入場時間は7:30~9:00ですが、宅配便搬入をされる方は荷物の受取時間を考慮し8:00までに入場して下さい。なお、サークル入場時間内であれば会場内の移動は可能です。

- ☆路線バスを利用される方へ  
 バスは中央ターミナル(西地区エントランスプラザ下1F)のバス乗降場に着きます。パッセージの先にあるサークル入口Cがエスカレーターを上がりエントランスホールのガラス扉にあるサークル入口Aへ向かって下さい。
- ☆りんかい線・ゆりかもめを利用される方へ  
 エントランスホールのガラス扉にあるサークル入口Aで通行証を渡し会場内に入ります。ここで右(西地区)・左(東地区)に別れ、サークルスペースのあるホールに向かって下さい。8:45以降、一般参加者が入場のため移動を開始するので、やぐら橋と●で示した通路は通行できない時間があります。
- ☆水上バスの利用を予定している方へ  
 水上バスは、始発が遅いので、サークル参加者は利用しないで下さい。
- ☆タクシーの利用を予定している方へ  
 タクシーは利用せず、できるだけバスなどの他の交通機関をご利用下さい。(会場周辺の交通渋滞を緩和するため、関係各所より強く指導されております) やむを得ず利用される場合は、降車場として、臨時タクシー降車場(東1ホール脇9:00まで)か、中央ターミナル(西地区エントランスプラザ下1F、終日)のタクシー乗降場をご利用下さい。降りたらスタッフの誘導に従い、サークル入口へ向かって下さい。タクシーの運転手さんに裏面地図を見せて、降車場を具体的に指示するようにお願いします。また、降車場以外(特に交差点付近)での乗り降りは、会場を取り巻く交通に対して重大な障害となりますので、固くお断りします。
- ☆自家用車を利用される方へ  
 自家用車で来場を予定されている方はアピールP14を参照の上、必ずサークル駐車券を準備会に事前申請して下さい。バイクでの来場は、駐車場の用意ができないためご遠慮下さい。周辺の一般道は混雑します。特に東雲交差点や築地周辺などは大変混雑しますのであらかじめ余裕を持って移動して下さい。駐車券のない車両による送迎等は、周辺の交通状況に多大な影響を与えますので、自粛して下さい。

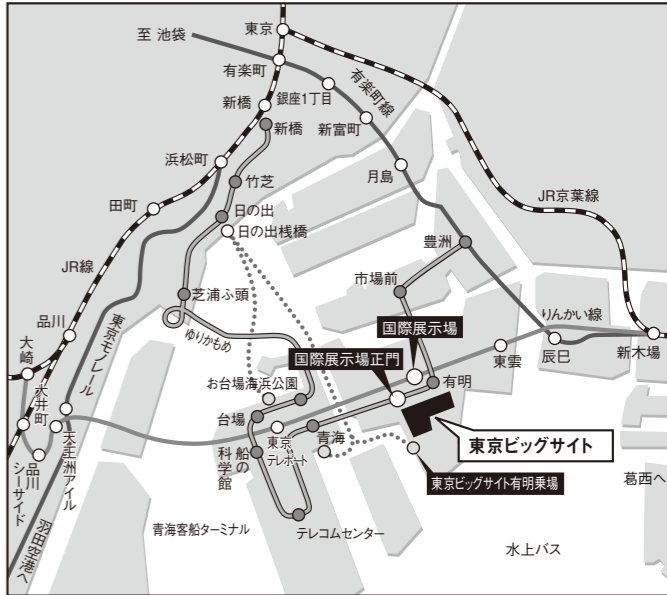
☆帰りの交通機関について  
 バスを利用される場合、中央ターミナル(西地区エントランスプラザ下1F)のバス乗降場を利用できます。

☆当日、都合により入場方法を変更する場合があります  
 複雑な会場で開催されるコミケットゆえ、開催直前に入場・誘導方法に変更が加えられることがあります。今回のコミケットについても、未だ流動的な要素が残っており、このアピールの記載事項が変更される可能性があります。  
 カタログ・Web (<http://www.comiket.co.jp/>) や他のメディア等による告知に注意して下さい。また、当日現場でのスタッフのアナウンス、掲示板による案内に従って頂くよう、ご協力をお願いします。  
 サークルが9:30までにサークル受付をされていない場合、遅刻扱いとなります。当日の会場周辺は普段に比べ交通事情が大変悪く、入場に時間がかかりますので、サークル入場時間に間に合うようにゆとりを持って来場して下さい。また、駅・駐車場からサークル入口までも遠いので、時間に余裕を持って参加しましょう。

Suica、PASMO等交通系ICカードを持っていると、JR線・りんかい線・ゆりかもめ・地下鉄・首都圏の主な私鉄に切符を買わずにそのまま乗車できます。Suica、PASMOなどの情報は各交通機関の公式サイトにありますので併せてご覧ください。

Suica	<a href="http://www.jreast.co.jp/suica/">http://www.jreast.co.jp/suica/</a>
株式会社パスモ	<a href="http://www.pasmo.co.jp/">http://www.pasmo.co.jp/</a>
東京メトロ	<a href="http://www.tokymetro.jp/">http://www.tokymetro.jp/</a>
東京都交通局	<a href="http://www.kotsu.metro.tokyo.jp/">http://www.kotsu.metro.tokyo.jp/</a>
ゆりかもめ	<a href="http://www.yurikamome.co.jp/">http://www.yurikamome.co.jp/</a>
りんかい線(TWR)	<a href="http://www.twr.co.jp/">http://www.twr.co.jp/</a>

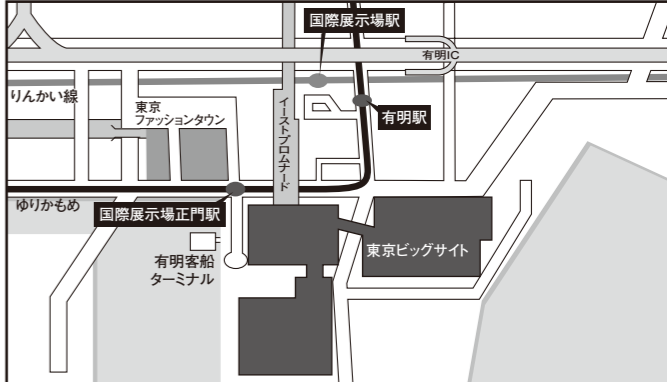
**JRをりんかい線経由で利用される方へ**  
 JRからりんかい線を経由して利用される方は、改札での混雑・混乱を避けるために事前に十分チャージの上、Suica、PASMO等交通系ICカードの利用をお勧めします。カードの相互利用については、各公式サイトをご覧ください。



## 交通案内 ※括弧内の料金はICカード利用時

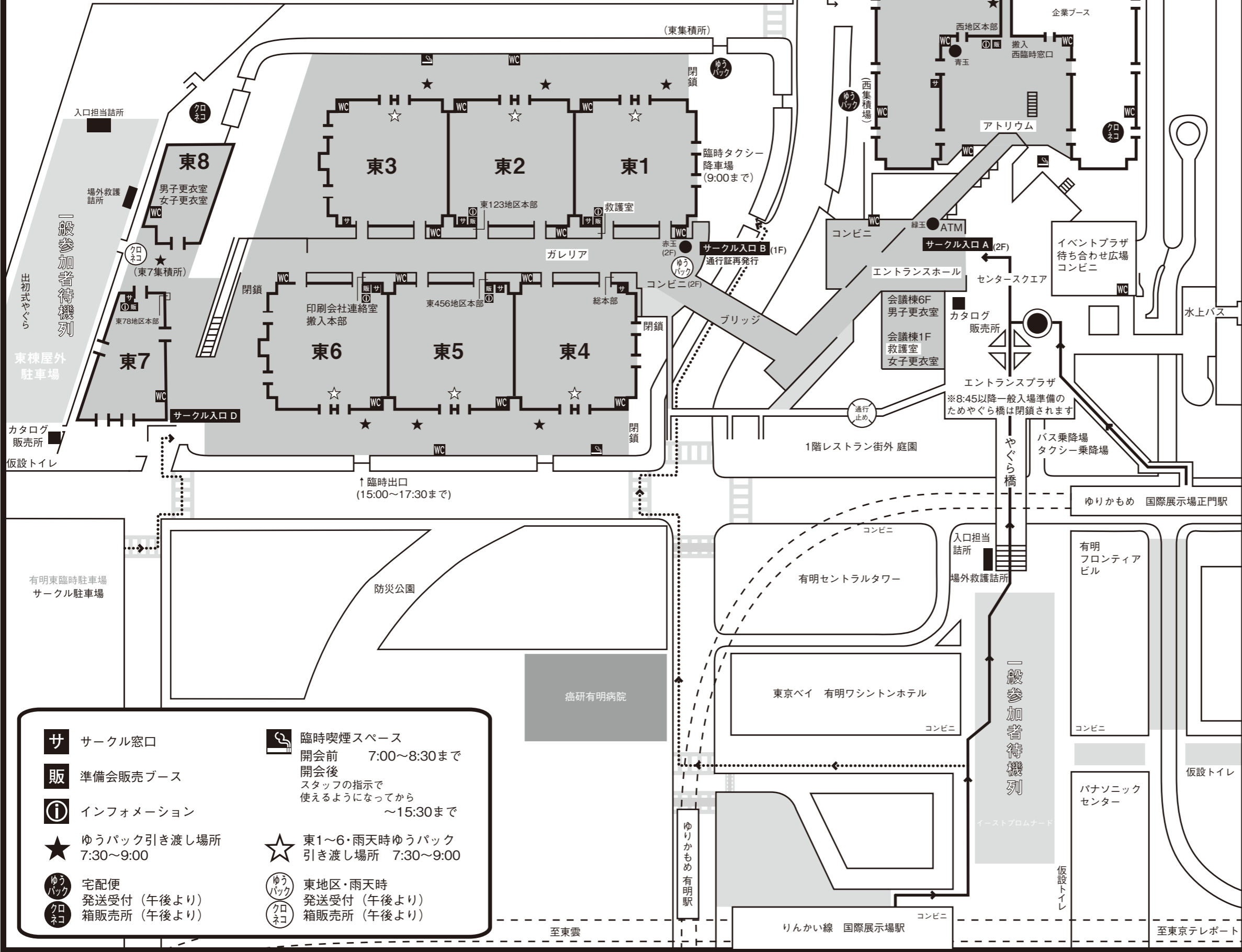
- 路線バス**  
 [都バス:片道210円(206円)]  
 東16 東京駅八重洲口 ↔ 豊洲駅 ↔ 東京ビッグサイト  
 都05 東京駅丸の内南口 ↔ 東京ビッグサイト  
 門19 門前仲町 ↔ 東京ビッグサイト  
 [kmフラワーバス:片道210円]  
 浜松町 ↔ 東京ビッグサイト
- 東京臨海高速鉄道 りんかい線**  
 ※「新木場駅」←約5分→「国際展示場駅」 [片道270円(267円)]  
 JR京葉線・東京メトロ有楽町線  
 ※「天王洲アイル駅」←約7分→「国際展示場駅」 [片道270円(267円)]  
 東京モノレール線  
 ※「大井町駅」←約10分→「国際展示場駅」 [片道330円(329円)]  
 JR京浜東北線  
 ※「大崎駅」←約13分→「国際展示場駅」 [片道330円(329円)]  
 JR山手線・埼京線
- ゆりかもめ**  
 ※「新橋駅」←約22分→「国際展示場正門駅」 [片道380円(381円)]  
 JR・東京メトロ銀座線・都営浅草線  
 ※「豊洲」←約8分→「国際展示場正門駅」 [片道250円(247円)]  
 東京メトロ有楽町線
- 自動車** (一般的なコースです。この他にもあります)  
 都心環状線(C1) → 浜崎橋JCT → 首都高11号台場線 → 台場IC → 会場  
 首都高湾岸線(B) 西行き → 辰巳JCT → 有明IC → 会場  
 首都高湾岸線(B) 東行き → 大井JCT → 臨海副都心IC → 会場  
 (JCT=ジャンクション、IC=インターチェンジ)

※会期中「ゆりかもめ」「りんかい線」各交通機関の混雑が予想されます。時間に十分余裕を持って来場して下さい。



# 会場案内図

※サークル駐車場については事前申請制です。  
詳しくはコミケットアピールP14をご覧ください。



搬入お勤めルート  
7:00~8:45  
17:00~19:00  
(道路横断時  
車両に注意)

↑臨時出口  
(15:00~17:30まで)

サ サークル窓口

販 準備会販売ブース

i インフォメーション

★ ゆうパック引き渡し場所  
7:30~9:00

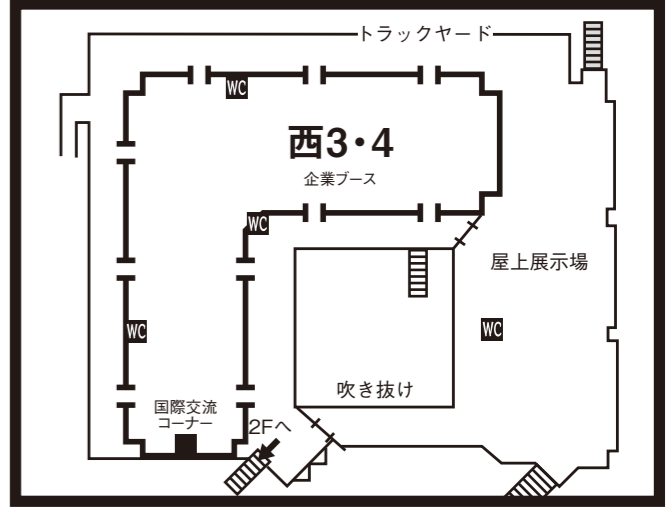
ゆうパック 宅配便  
発送受付 (午後より)  
箱販売所 (午後より)

臨時喫煙スペース  
開会前 7:00~8:30まで  
開会后 スタッフの指示で  
使えるようになってから  
~15:30まで

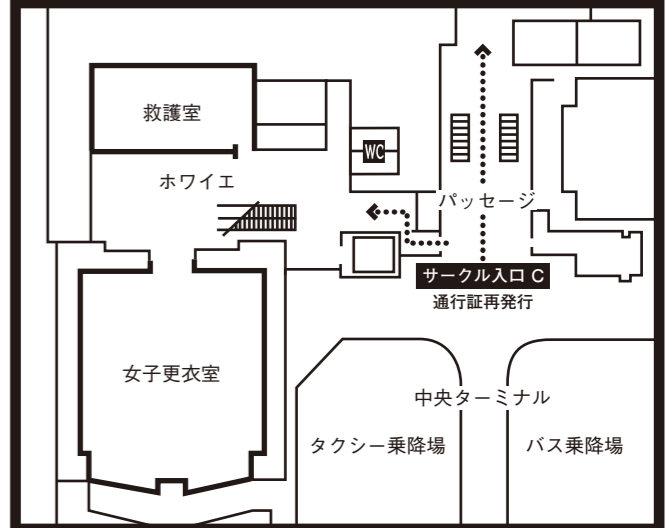
☆ 東1~6・雨天時ゆうパック  
引き渡し場所 7:30~9:00

ゆうパック 東地区・雨天時  
発送受付 (午後より)  
箱販売所 (午後より)

## 西地区4階

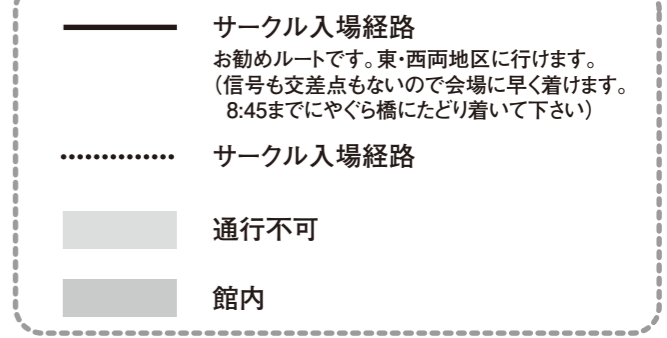


## エントランスプラザ1階



※8:45以降やぐら橋と  
●部分の通行はでき  
ません。

(一般参加者が入場のため  
移動を開始します)



※状況により「入口担当詰所」「場外救護詰所」「仮設トイレ」  
は移動する場合があります