

94th



# コミックマーケット

2018年8月10日(金)・11日(土)・12日(日)  
10:00~16:00(企業ブース=10日・11日は17:00まで)

東京オリンピック開催に伴う工事等で、会場及び周辺環境が大きく変わっております。「いつも参加しているから大丈夫」ではなく、カタログの諸注意に目を通し、スタッフのアナウンスをよく聞き、行動してください。また、工事等が行われている場所には、近寄ったり、立ち入ったりしないでください。

於：東京ビッグサイト

## 1日目 8月10日 金曜日

### 東1・2・3地区

- TYPE-MOON
- ゲーム(RPG)
- スクウェア・エニックス(RPG)
- ゲーム(恋愛)
- ゲーム(ソーシャル女性向け)
- あんさんぶるスターズ!
- 刀剣乱舞

### 東4・5・6地区

- 艦これ
- ゲーム(その他)
- ゲーム(電源不要)
- 東方Project

### 西1・2地区

- 同人ソフト
- デジタル(その他)
- ゲーム(ネット・ソーシャル)

## 2日目 8月11日 土曜日

### 東1・2・3地区

- アニメ(少女・その他)
- ガルパン
- ラブライブ!
- FC(ジャンプその他)
- ヘタリア
- 血界戦線
- ワールドトリガー
- ハイキュー!!
- 黒子のバスケ

### 東4・5・6地区

- アニメ(その他)
- ユーリ
- TIGER & BUNNY
- おそ松さん
- ガンダム
- 音楽(洋楽・邦楽・男性アイドル)
- TV・映画・芸能・特撮
- FC(小説)
- コスプレ

### 西1・2地区

- FC(少年・少女・青年)
- 弱虫ペダル
- 進撃の巨人
- 創作(JUNE/BL)
- 歴史・創作(文芸・小説)

## 3日目 8月12日 日曜日

### 東1・2・3地区

- 男性向
- 鉄道・旅行・メカミリ

### 東4・5・6地区

- 男性向
- 評論・情報
- ギャルゲー
- アイドルマスター

### 西1・2地区

- 創作(少年・少女)
- 学漫
- オリジナル雑貨

## ■森林保護募金

第48回  
森林保護募金結果報告  
及び  
第49回  
森林保護募金のお知らせ

募金額  
¥780,012.-

毎回150万冊を超える本が作られるコミケット。大量に使われる紙への恩返しのため「森林保護募金」は始まりました。1993年から25年間、これだけ長く続けて来られたのも、多くの参加者の方々のご理解とご協力のおかげかと思えます。皆様の善意の気持ちに深く感謝いたします。

今回も準備会インフォメーション及び更衣室前にて募金活動を行いますので、よろしくお願ひいたします。

お預かりした募金は「森林文化協会」を通じて、国内外の森林保護育成、普及啓蒙活動に役立たせていただきます。

会場内に貼られたポスターは3日目終了後、ご自由にお持ち帰りください。

※P58・P59に詳細を掲載しています。

## ごあいさつ

平成最後の夏コミへようこそ。暑かたり雨に祟られたり、近年の夏のコミケットは変化に富んだ天候が多く、正直困りものなのですが、「備えあれば憂い無し」と準備を怠らぬに参画していただければ幸いです。

ところでその「備え」についてですが、近年目にするのは一部の方による「コミケは参加者にとって過酷な環境だ」という過剰なアピールです。もちろん環境が厳しいことそれ自体は事実で、準備会もあらゆる機会を通じて参加者の皆さんへ自らの準備を呼びかけているわけですが、耳目を集めるために敢えて刺激的な言葉を使っている方も少なくないように思います。注意喚起をさせていただくことそれ自体は感謝していますが、過度に敷居を上げて、コミケットへの興味を持ってくれた新しい参加者の気持ちを、いたづらに挫くようなことはしてほしくないのが正直なところです。「準備のないヤツは来るな!」ではなく「ちゃんと調べて準備して、目的を持って来てね」と優しく論じてください。誰もが最初は初心者です。最初の不安と期待の入り混じった気持ちを忘れないでください。「にわか叱るな、いつ

か来た道。古参笑うな、いつか行く道」という絶妙なもじり言葉があります。参加者の年齢層の広がっているコミケットですが、同じ参加者同士お互いに敬意を持って助け合うことで、さらにもっと楽しい「場」になれるのではないのでしょうか。

さて、以前は屋外展示場・西駐車場だった場所に建設中の南展示棟工事の影響で、昨年1年間使用できなかった西2ホールがすっかりきれいに明るくなって戻ってきました。コミケット91以来の全12ホールでの開催となる今回は、ホールの使い方を大きく変更しています。企業ブースを西3・4ホールに加えて、東7ホールに置き、サークルスペースは、東1～6ホールと西1・2ホールという形になります。東8ホールは女子更衣室・クローク・クローネコヤマトその他の用途で使用します。過去を踏まえ様々なバランスを考えた結果の今回のホール割りですが、人の流れは大きく変わります。参加者の皆さんは、準備会スタッフの誘導をよく聞き、落ちついて行動してください。

その他、防災公園での有明防災フェアはこの夏もありますし、夏ゆえに会場での献血活動はありませんが、献血応援イベントも企業ブース出展企業のご協力を得て全国の献血センター

で開催されます。鈴木心写真館も復活します(1・2日目東8)。この夏も様々な形でコミケットを楽しんでいただければと思います。

また、公式サイトでは既に発表済みですが、荷物の搬出方法に新たな試みをしています。コミケットは買った本やサークルの在庫の宅配便での発送が大変だというご意見は、以前より沢山寄せられていたのですが、調整を重ね、今回クローネコヤマトが1・2日目に限ってですが、東8ホール内に加えて、東5ホール奥での荷受けを行います(日本郵便は東1ホール外)。加えて、こちらは主にサークル向けとはなりますが、ウエストウィング、HakoBookによる他の同人誌即売会への発送サービスやだいしゃの王様による台車の貸出サービスも導入します。

東京オリンピックによる東京ビッグサイトの利用制約期間を目前にして、準備会は直近の開催だけでなく、その対応策にも今、頭を悩ませているわけですが、参加者の皆さんにとってのよりよいコミケットを常に目指しています。皆さんのご理解とご協力をいただけますと幸いです。

それでは、夏の海辺のリゾート有明で今年もお会いしましょう。

## このカタログの使い方

### ○まず、諸注意をよく読む

あなたがコミックマーケットの参加者であろうとするなら、諸注意をよく読む必要があります。諸注意には、コミケットに参加する人全員に必ず知ってもらいたい事が書いてあります。また、いざというときに必要な情報も多いので、コミケット当日もできるだけ持ち歩いてください。

### ○サークルの探し方

#### ①名前が手がかりの場合

サークルの名前から配置場所を知るには、「あいうえお順リスト」を使います。

#### ■「あいうえお順リスト」の例

あいうえおかき	東A00
あかさたなはま	西い00
あさきゆめみし	東ア00
いきしちにひみ	東000

サークル名	配置地区	スペース番号
-------	------	--------

「あいうえお順リスト」は、1日ごとに分かれていますので、探しているサークルがどの日に参加するかかわからない場合は、3日分全てのリストを調べるか、ジャンルからどの日に参加しているか予想するしかありません。ただし、「あいうえお順リスト」はサークル参加者の申込を元にしていますので、あなたの知っているサークル名とは異なる場合があります。

#### ■「あいうえお順リスト」のページ

8月10日(金)分リスト	P66～104
11日(土)分リスト	P440～478
12日(日)分リスト	P820～857

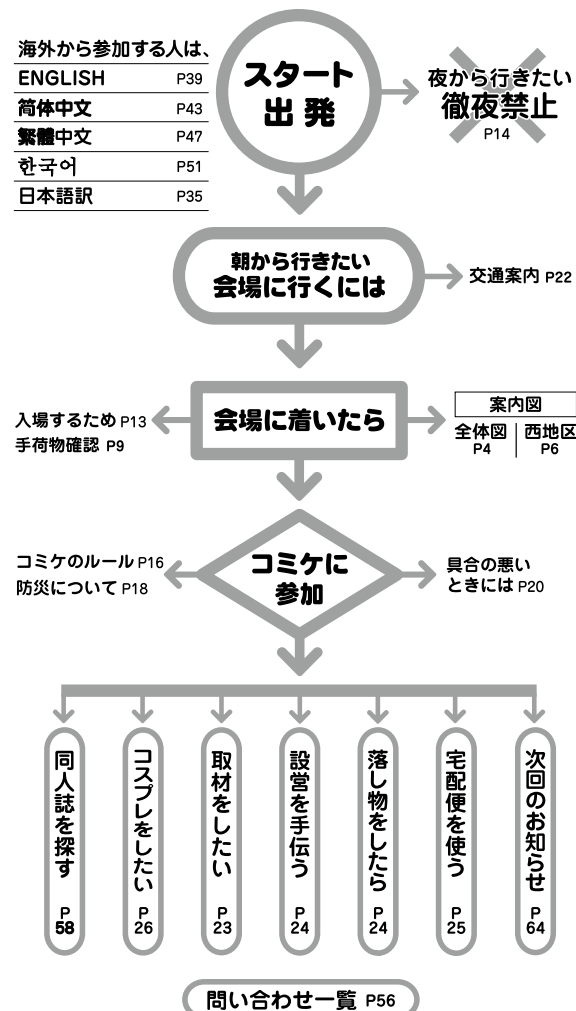
#### ②特定のジャンルが手がかりの場合

『P1:下部の配置ジャンル一覧、または『P58:地区別ジャンル一覧』を見てください。各日ごとの配置ジャンルの一覧が書かれています。また、

各地区ごとのサークルカットの扉にもジャンル分けが示してあります。ただし、配置されているジャンルはサークル参加者の申込を元に配置していますので、あなたの知っている活動ジャンルとは異なる場合があります。

③お目当てのサークルの配置がわかったら…  
巻頭に綴じ込んである配置図で場所をチェックしましょう。当日はこの配置図をクリアケースなどに入れて持ち歩くと便利です。

## 注意ページの早わかりチャート



## COMICMARKET 94 CATALOG

### CONTENTS

諸注意事項	P3	記事ページ	P1211
8月10日	P65	記録班報告・マンレポ・コミナビ等、	P1127に目次があります。
11日	P439		
12日	P819		
企業ブース	P1189	背表紙	ヘタリア

#### 「商標登録」について

「コミックマーケット」「コミケット」「コミケ」の3つは、全て有限会社コミケットの登録商標です。権利を主張するためというより、自衛のためのものですし、著しくイメージダウンになる場合の使用について正当な抗議をするためのものとお考えください。特に企業の「商品」については、法的に制限されます。

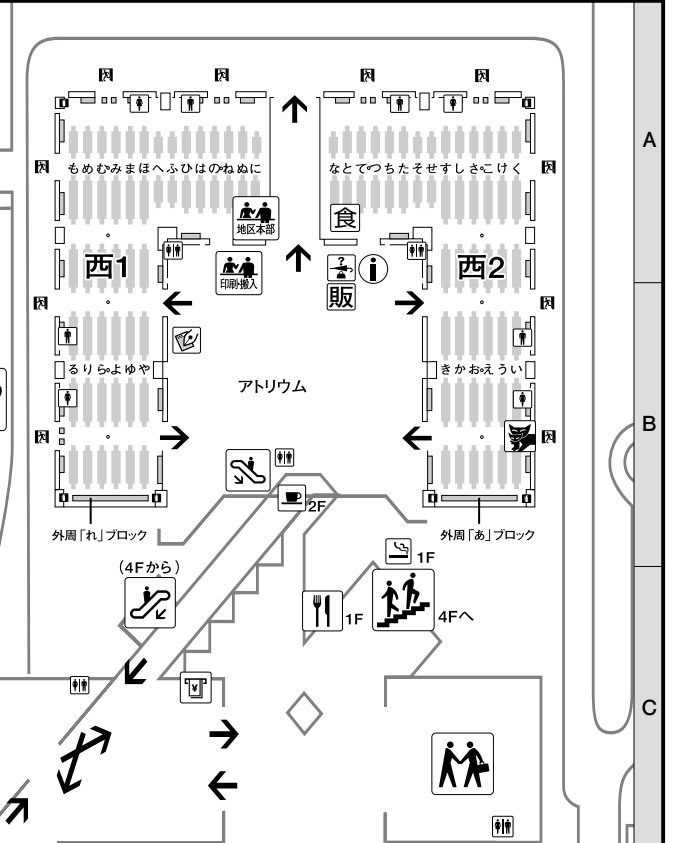
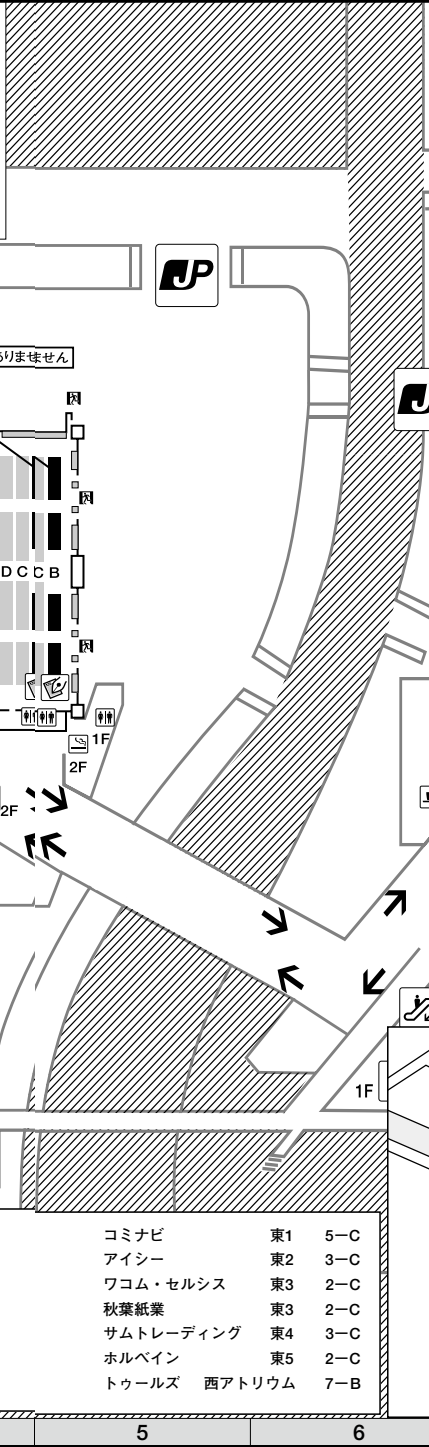


■コミックマーケット (登録商標)

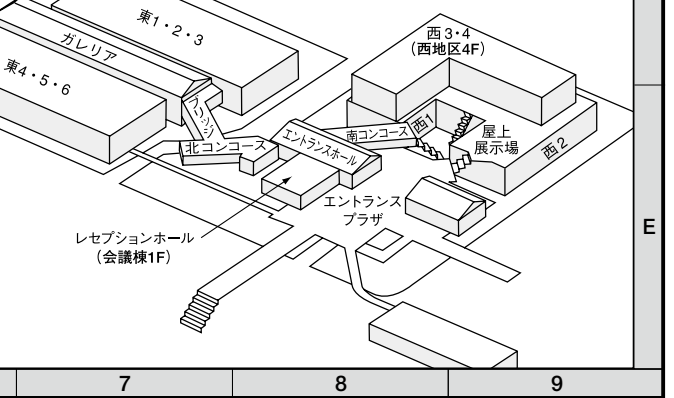
- 総本部  
General Headquarters  
場所：4-C
- 地区本部  
District Headquarters  
場所：1-C, 3-C, 8-A
- インフォメーション  
Information Center  
場所：0-C, 2-C, 3-C, 4-C, 8-A
- 準備会販売ブース  
Official Shop  
場所：0-C, 2-C, 3-C, 4-C, 8-A
- 落とし物窓口  
A Lost and Found  
場所：0-C, 3-C, 8-A
- 救護室  
First Aid Room  
場所：4-C, 7-D
- 待ち合わせ広場  
Rendezvous Square  
場所：9-C
- 印刷会社連絡室 & 搬入部  
Printing Press Information Center  
場所：2-C, 8-A

- 女子更衣室  
Ladies's Dressing Rooms  
会議棟1階、東8
- 男子更衣室  
Men's Dressing Rooms  
会議棟6階
- 喫煙スペース  
Smoking Place  
場所：1-C, 3-B, 4-E, 5-C, 8-B
- 消火器  
Fire Extinguisher
- 避難経路  
Emergency Exit
- エスカレーター  
Escalator
- 階段  
Staircase
- キャッシュサービス  
Cash Dispenser
- トイレ  
Restrooms
- 男子トイレ  
Men's Restrooms
- 女子トイレ  
Ladies's Restrooms
- レストラン  
Restaurant
- コーヒーラウンジ  
Coffee Shop

- 消火器  
Fire Extinguisher
- 避難経路  
Emergency Exit
- エスカレーター  
Escalator
- 階段  
Staircase
- キャッシュサービス  
Cash Dispenser
- トイレ  
Restrooms
- 男子トイレ  
Men's Restrooms
- 女子トイレ  
Ladies's Restrooms
- レストラン  
Restaurant
- コーヒーラウンジ  
Coffee Shop



**■待ち合わせ場所について**  
呼び出しの放送は一切行いません。はぐれたときのために、事前に集合場所を決めておくことが大切です。会期中は携帯電話がつながりにくいので集合場所を決めずにはくれた場合は、待ち合わせ広場で毎時0分(12:00、13:00、14:00といったくあい)に待ち合わせてみてください。

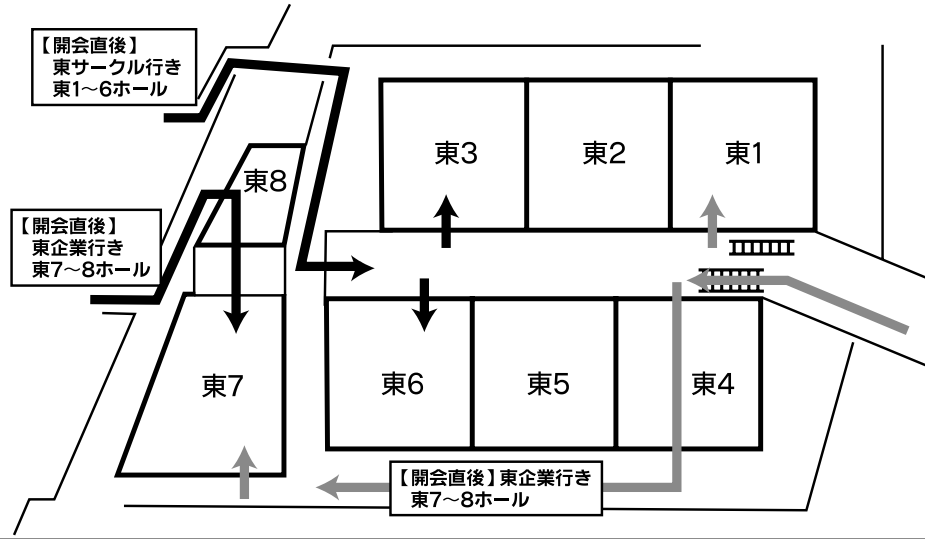


- クロネコヤマト宅急便  
場所：2-D, 9-B, 1-B
- ゆうバック  
場所：5-A, 6-B
- 飲食販売所  
場所：1-C
- 雨時には、東地区のみ  
ガレリア西(東1ホール側)  
に移動になります。
- 画材取り扱い会社  
場所
- コミナビ  
東1 5-C
- アイシー  
東2 3-C
- ワコム・セルシス  
東3 2-C
- 秋葉紙業  
東3 2-C
- サムトレーディング  
東4 3-C
- ホルペイン  
東5 2-C
- トウールズ  
西アトリウム 7-B

## 東地区への入場方法(開会直後)

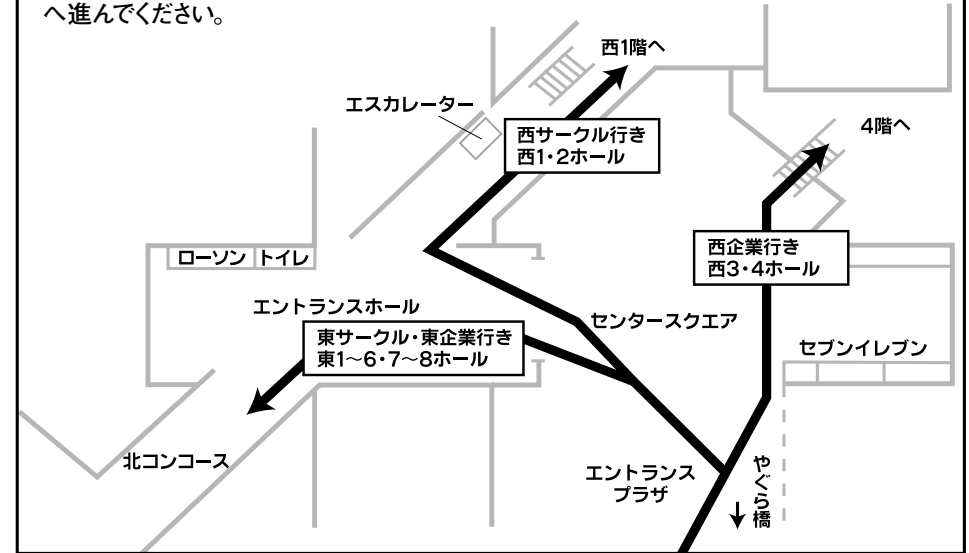
東1～6ホール、東7・8ホール間の移動は入場待機列解消までの間、一部通行の規制を行っている箇所があります。

東4～6ホールのトラックヤードを経由して東7・8ホールへ入場してください。



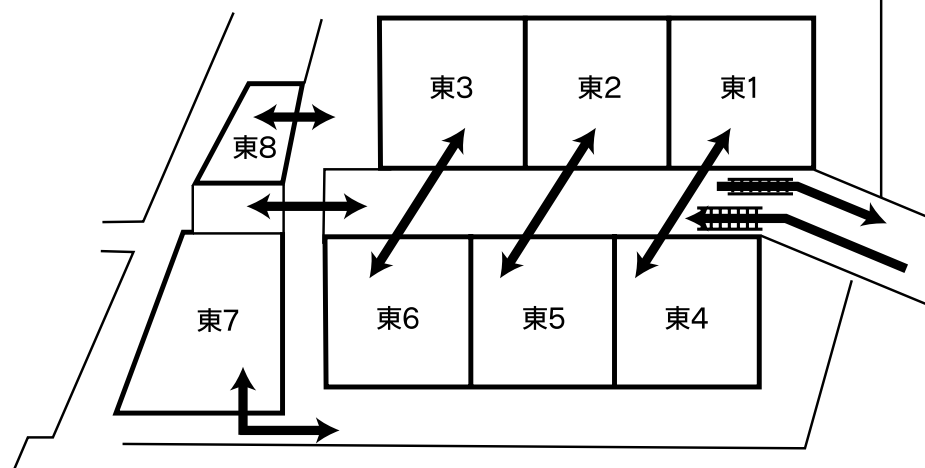
## 西地区への入場方法

西地区4階へはエキシビジョン階段から4階へ、西地区1階へはエントランスホールから1階へ進んでください。



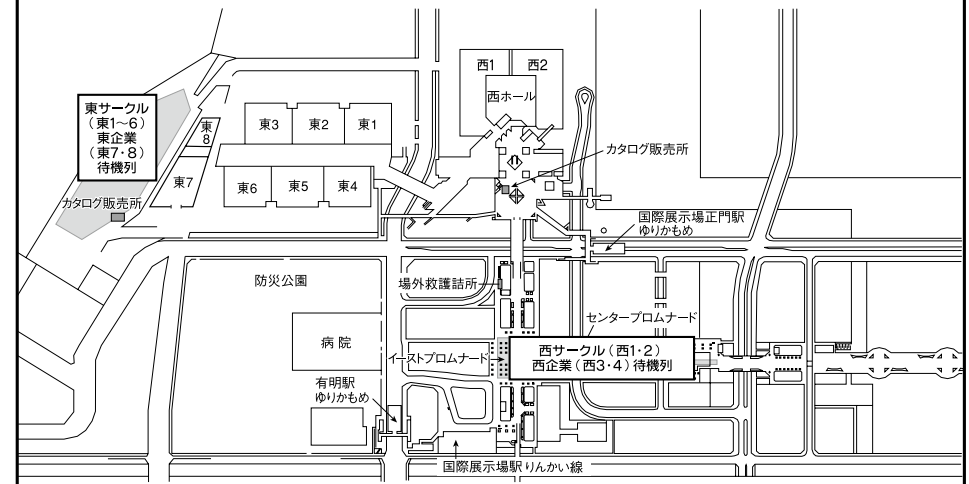
## 東地区への入場方法(待機列解消後)

※待機列解消後も混雑状況により部分的に通行を制限する箇所が発生する場合があります。



## 東西待機列への並び方

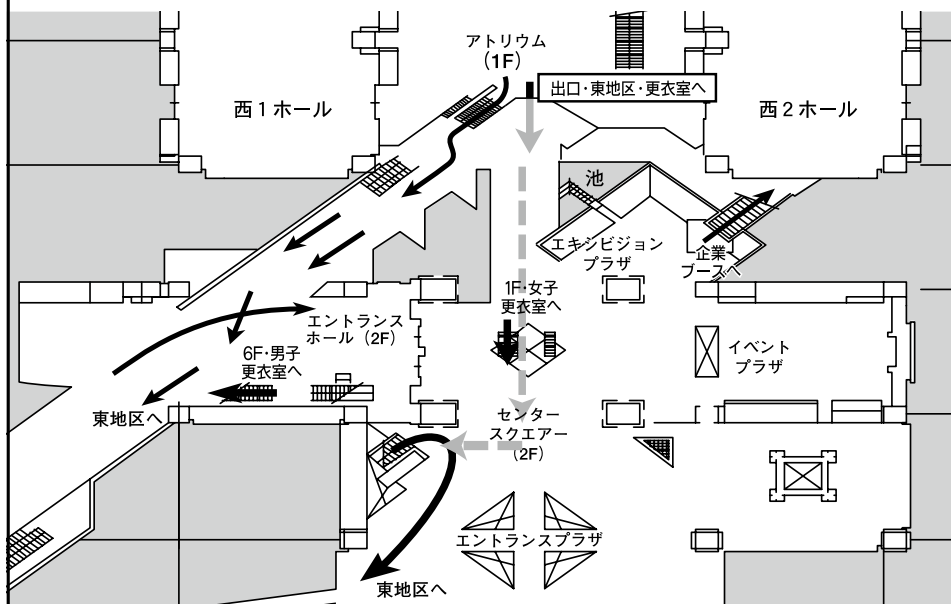
東サークル(東1～6ホール)、東企業(東7・8ホール)へ向かう参加者は東待機場を、西サークル(西1・2ホール)、西企業(西3・4ホール)、会議棟男女更衣室(会議棟1階、6階)へ向かう参加者はプロムナード公園内待機スペースにて待機をお願いします。





## 東西地区間移動・会議棟更衣室への行き方

東地区と西地区の間の移動や、会議棟更衣室へ行くには下図にて示したルートを通ってください。なお、当日の状況により変更がある場合があります。案内看板やスタッフの誘導にしたがってください。



### C94トイレ変更予定

下記の男子トイレは、女子トイレに変更されます。

#### 1日目

東2ホール	トラックヤード側
東3ホール	トラックヤード側

#### 2日目

東4ホール	トラックヤード側
東5ホール	ガレリア側
西1ホール	れ25付近
西2ホール	あ25付近 あ50付近

### クロークについて

ビッグサイトの運営で、有料荷物預かりサービスを行います。

- 場 所／会議棟7階ロビー、東8ホール、北コンコース
- 日 時／8月10日・11日・12日
- 時 間／10:00～16:00
- 荷物預かり料金／1個500円

ただし、荷物のサイズが、タテ・ヨコ・高さの一边が120cmを超える場合は、割増料金(300円)がかかります。

### 授乳室について

エントランスホール(2F)の会場指定の授乳室を使用してください。

詳細は、エントランスホールのインフォメーション、またはスタッフまでお問い合わせください。

# 今回も

# 一般参加者の 手荷物確認を 実施します

# ご協力をお願いします。

世界各地でテロ行為が発生し、東京オリンピックに向けセキュリティレベルの強化が社会的に求められる中、警察からの非常に強い警備強化要請があり、危険物の持ち込みを防ぐため、一般参加者の手荷物確認を実施します。銃刀法等法律・条例に違反する物、コミックマーケットのルールに基づく持込禁止物(16頁参照)は、持ち込みできません。準備会スタッフ・警備員による確認にご協力をお願いします。違反した場合、原則、該当する物品などは提出の上、所有権を放棄していただきます。これに応じていただけない場合、入場をお断りします。

また、不審人物や不審物についてお気づきの点があれば、些細な内容でも構いませんので、お近くの準備会スタッフまで声をおかけ下さい。参加者の皆さんの私物についても放置せずしっかりと管理をお願いします。

コミックマーケット準備会は、以前より「参加者は全て平等であり、可能な限り誰でも受け容れる自由な表現の場」として、コミックマーケットを運営してきました。また、参加者の安全を確保した上で、参加者の自主性を尊重したできる限り規制の少ない形での開催に努めてきました。今回の対応は、参加者の安全確保・コミックマーケットの開催継続のためにやむを得ないものと考えております。参加者の皆さんにはご迷惑をおかけしますが、ご理解のほどよろしく申し上げます。



今日は  
コミケ当日

職場の先輩たちを  
案内することになっ  
ています

あ！  
先輩、  
こっちは

とみちゃん、  
今日は  
よろしくね

遅  
れ  
て  
ご  
め  
ん

は、はい



とみちゃん  
コミケ常連だから  
助かるわ

いえ...

小田先輩

やすこ先輩

とみこ

ま、まさか  
小田先輩もオタク  
だったなんて...



ここから  
長いので...

暑さ対策、  
色々持ってきました

塩タブレット

冷却グッズ

帽子

水分補給

タオル

え〜すごい

とみちゃん、  
ありがと〜


体調管理も  
基本ですよ  
！

前日はしっかり  
寝ること！  
当日の朝は  
しっかり食べて

8時間寝た。  
ご飯おかわり  
した

それは  
ばっちり

キッ



小田くんは先に  
企業ブースだから  
西行くよね

西？

あ、いえ



小田  
くん  
が

コミケ、  
一度行って  
みたいなー

だって。  
とみちゃん、  
案内して  
あげたら？

む、  
無理です！  
一緒に来て  
ください！

はいはい



というわけで...

待機列...


すごい人  
だね〜

いつもこんな  
感じだよ

そうですね

わい

わい



今回から企業ブースは  
西4Fと東7ホールに  
分けられてるので

気をつけて  
ください

ここ  
ここです

そうなんだ、  
よく見てなかった


へー

お二人とも  
カタログの  
諸注意はよく  
読んでおいて  
ください

はい

大事!!

コミック  
マーケット  
04



ももせ (nanada. 2日目・東ム31a)

## 入場時の注意

開会時間頃までは、入場待機場場で待機します。会場付近の交通機関から待機場場までの経路は、スタッフのアナウンスに従って、移動してください。待機場場は、東待機場場・イーストプロムナード・センタープロムナードなどがあります(下図参照)。東京オリンピック開催に伴う工事等で、会場周辺環境が変化しています。「いつも参加しているから」ではなく、スタッフのアナウンスをよく聞き、行動してください。また、工事等で封鎖されている場所には、入らないでください。

### ■会場周辺に到着した後の注意

- 東待機場場、またはイーストプロムナードとセンタープロムナードへは、スタッフの誘導・アナウンスをよく聞いて移動してください。会場周辺は通行できない場所があります。また、各横断歩道の横断は危険ですので、スタッフの指示に従ってください。
- あらかじめ、友人と合流、はぐれた際の待ち合わせ場所と時間を決めておくことをお勧めします。

### ■入場待機場場での注意

- 待機列には順番に並んでください、割り込み行為は禁止です。

- 列を離れる前に、スタッフから移動予定時間など注意事項のアナウンスがあります。一度待機列に並んでも、アナウンスがあるまで、列から離れないようにお願いします。

- トイレや買い物などのために列を離れる時は、迷わないよう、自分の列の場所を確認するとともに、前後左右の方に一声かけてください。

- 置き引き・忘れ物に注意してください。列を離れる際には、荷物の紛失・盗難に十分注意し、貴重品はかならず持ち歩くよう心がけてください。

- ゴミはその場に放置せず、各所に設けられているゴミ箱に捨ててください。

- 火気の使用は禁止です。喫煙は、各所にある喫煙所か、または、周囲の迷惑とならない場所で携帯灰皿を用意した上でお願いします。

- 会場周辺には常設トイレの他、準備会で仮設トイレを用意しています。スタッフの誘導に従って、順序良く利用してください。具合が悪そうな参加者を見かけた場合、譲り合ってください。

- 会場周辺にある花壇等は、座り込んだり踏み荒らさないでください。

### ■入場時の注意

- 開会前から入場準備のために順次待機列が移動します。移動を開始した時点で列を離れていた場合、元の場所に戻れなくなり、最後尾へ再度並ぶことになります。この移動開始時間は、当日スタッフがアナウンスしますので、その時間までに列に戻ってくるようにしてください。

- 移動中の携帯ゲーム、スマートフォン等の使用は大変危険です。

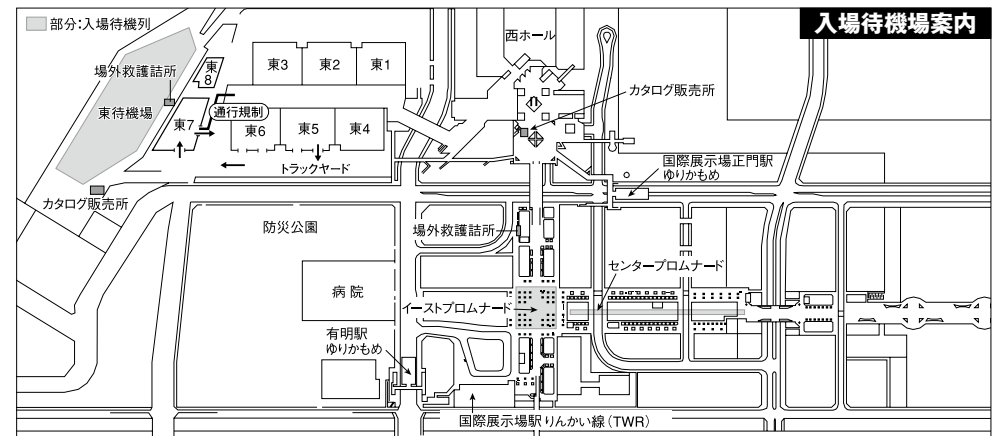
- また、雨天時は路面、階段等、大変滑りやすくなりますので、足元に十分注意してください。

### ■そのほかの注意

- 会場周辺は、日差しや風の影響を強く受けます。待機場場には、屋根や風避けのある場所は十分にはありません。また、コンビニやトイレは非常に混雑します。暑さ・寒さへの対策を各自でお願いします。体力を過信せず、体調を整えて参加してください。

- 厳しい環境の中、長時間待つことになります。具合の悪い人を見つけた場合には、近くのスタッフまで声をかけてください。

- 周囲のお店等で両替しない。事前も含め、金融機関以外での両替は迷惑になりますので止めましょう。日頃から小銭の準備をしましょう。





# 徹夜・深夜来場禁止!

## 公共の交通機関の始発以降を 利用して来場してください

### マナーを守って楽しいコミケットにしましょう

自由に「表現」したいという欲求。

誰にでもあるそんな欲求が、コミケットを誕生させたのかもしれない。

そこから40年、年月を重ねる事で、コミケットを取り巻く環境も変わってきました。

「どんな表現も受け入れる」としたことから「拡大する」ことになったコミケットには、様々な制約が課されるようになってきました。

同時に準備会は、いかにコミケットを開催し続け、この「表現」のための場を継続していくかということを考えてきました。

そして、今後もコミケットを継続していくために、みなさんと一緒に考えたいことがあります。

## 「徹夜・深夜来場の問題」です。

まず「なぜ徹夜・深夜来場をしてはいけないのか」ということをはっきりさせたいと思います。



## 徹夜・深夜来場の 問題点

- 深夜に会場付近を徘徊している人がいることにより、防犯上の問題が生じています。深夜来場者を狙った泥棒や恐喝などの犯罪が行われてしまったこともあり、警察より毎回嚴重な注意を受けています。
- 会場付近の建物や敷地に侵入しての夜明かしによって、芝生を踏み荒らすなどの破壊行為や、ゴミの散乱などが生じており、関係各所からクレームを受けています。
- 東京都の青少年健全育成条例では、18才未満の青少年が保護者の承諾なしに深夜外出することは制限されています。青少年を承諾なく連れ歩いた場合は犯罪となります。無断での深

夜外出は警察による補導の対象ともなります。

- ビッグサイトで何千人もの規模の徹夜が行われてしまうのは、コミケットだけです。

数のあまりの多さに、徹夜行為を当局が大きな問題として認識しています。

- 深夜来場し、開場までの長い時間、屋外で待機することで、非常に多くの参加者が体調を崩して倒れています。入場待機列で長い時間待ち続けることは、夏冬関係なく非常に体力を消耗し、体調不良の原因となります(熱中症・低体温症など)。

これらの症状を決して甘く見ているわけがありません。時として命を落としてしまうことすらあります。

上記に列挙した問題点は、コミ

ケットの開催を危うくするものであり、このままでは、「表現のための場」を継続できなくなることになりかねません。


また、この「徹夜・深夜来場の問題」の対策のために、警備費用、清掃費用、破壊行為の補償費用などの多額の経費がかかっています。

コミケットを安全に開くために、「徹夜・深夜来場」に対して、決して小さくはない負担を他の参加者に強いていることを知ってほしいのです。

コミケットの全ての参加者、みんなで考えていきたいのです。

自由に表現する場を守り、継続していくために、我々全員に課せられた「責任」というものを。

そして、これから先の未来に、新しく我々の仲間となるであろう、まだ見ぬ人々のために。





## コミケットのルール

多数の参加者が来場するコミケットを円滑にとり行うために、いくつかの守るべきルールが定められてきました。

コミケットの理念(考え方)において、一般・サークル参加者のみなさんは「お客様」ではなく、コミケット準備会(以下、準備会)と共にコミケットをとり行う「参加者」です。参加者としての自律と協力の精神を忘れずに、これらのルールをよく読み、守ってコミケットに参加してください。サークル参加者の方は、当落通知に同封されている『コミケットアピール(以下、アピール)』にサークル向けのルールが記載されていますので、併せてご覧ください。また、参加者がコスプレする場合のルールについてはP26を参照してください。

### ■禁止事項

コミケットでは、以下の行為を禁止します。違反した場合は退場してもらう場合があります。

- ①他の参加者、近隣に迷惑のかかる行為
  - 深夜に来場すること、徹夜・野営すること
  - 物を振り回したり、投げたり蹴ったりすること
  - 会場施設の無断使用(荷物を

チェーンなどで固定することを含む)、長時間占有

- 著しい騒音を出すこと
  - 更衣室以外の場所です着替えること、コスプレのまま来場および帰宅すること
  - 被写体の同意を得ない撮影
  - 飲酒すること など
- ②法令に違反する行為
    - 会場内のコンセントを無断使用(盗電)すること
    - 会場近隣で路上駐車すること など
  - ③防災上危険な行為
    - 火気を使用すること
    - 指定の喫煙スペース以外で喫煙すること など

### ④乗物

自転車、キックスケーター、ローラースケート等の使用。

### ⑤ビラやチラシの配布

通路上でビラやチラシの配布はできません。サークルスペースにビラやチラシを配布するには事前に登録が必要ですが、既に締め切っています。

今回の登録についてはP52をご覧ください。サークル参加者が開会前に自分のスペースの近隣スペースに配布することは、登録しなくても可能ですので、詳細はアピールをご覧ください。

⑥その他、準備会スタッフ・警備員・消防署・警察署の指示に従わない行為

### ■持込禁止物

コミケットでは、以下の物品の持ち込みを禁止します。違反した場合、該当する物品を提出していただきます。

- ①法令で所持・携帯が禁止、あるいは犯罪として摘発される可能性が高いもの
  - 銃刀法での規制対象となっている銃砲・刀剣類(同法に触れる可能性がある模造品を含む)
  - 消防法での危険物とされる物(燃料・火薬・発火物など)
  - 刑法175条・児童ポルノ法に触れるものなど
- ②動物(介助犬などを除く)
- ③バッテリー類
  - 自動車用などの大型バッテリーは液漏れした際に危険なため。携帯電話、ノートパソコン等で使用されている密閉された小型のバッテリーは、2~3個であれば持ち込んでもかまいません。
- ④ヘリウムなどを充填した、浮き上がる風船類
- ⑤その他、常識で考えて危険と準備会スタッフ・警備員・消防署・警察署が判断した物

# スリ・置き引きにご注意!

- ①コミケットでは、毎回スリ・置き引きが発生しています!
- ②東京ビッグサイトを始めイベント会場には、特に大規模イベント時に、来場者を狙う専門のスリがいます!
- ③警察からも、参加者への注意喚起の要望が来ています!

## スリ・置き引きは、一瞬の隙を狙っています

- ◎混雑の中、押し合いへし合いしているとき
- ◎過労のためボーッとしているとき
- ◎戦利品に夢中になっている、スマホを見ている、お友達と会話が弾んでいるなど、何かに気を取られているとき

- ポケットやかばんから、財布などの貴重品が見えないようにしましょう
- 取り出しやすいところに、貴重品を入れるのはやめましょう
- かばん、紙袋などは、自分の体から離さないようにしましょう。荷物をできるだけまとめて、数も把握し、できるだけ目を離さないようにしましょう。
- かばんなどを床に置かなければならないときは、足の間に置くなど、簡単に持ち去られないように気をつけましょう
- 万一、スリ・置き引きの被害に遭ったら、近くの準備会スタッフに相談ください

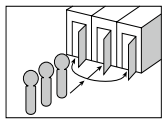
## コミケットからのお願い

- 自動車・自転車・バイク等で来場しないでください。会場には事前申込・抽選制のサークル駐車場を除いて、駐車場・駐輪場はありません。必ず公共の交通機関または徒歩で来場してください。
- タクシーでの来場はなるべく控えてください。大勢の参加者がタクシーで来場するため、会場周辺道路で交通渋滞が発生し、バスの運行等を妨げています。やむを得ず利用する場合は、準備会スタッフや警備員の指示に従って指定されたタクシー降車場で降車してください。
- 帰宅の際はタクシーを呼ばないでください。開会後のタクシー乗降場および会場付近は非常に混雑しているため、どのタクシーを誰が呼んだかわかりません。
- 総務省関東総合通信局より、不法無線局の持込みがあるというご指摘を受けているので、正しい無線利用をお願いします。

- 創作物などを粗末に扱ったり、けなしたりしないでください。創作者にとって、自分の作品は何よりも大事なものです。創作物に関するささいな行動・言動が、他人に不快感を与えないかよく考えてください。
- トイレや公衆電話などは、フォーク並びをしてください。複数の場所に対してそれぞれに列を作るのではなく、一本の列を作って先頭の人から空いた場所を利用してください。
- 盗難に注意してください。荷物は放置せず、貴重品の管理に気をつけてください。
- 未成年の参加者へのお願い  
徹夜を含む未成年の深夜外出は東京都の

青少年健全育成条例により制限されており、トラブルに巻き込まれる可能性もありますので絶対にしないでください。また、保護者の方に不安を感じさせないよう、帰宅時間など当日の行動予定を伝えておいてください。

■子供連れでの参加者へのお願い  
コミケットは小さな子供にとって非常に過酷な環境です。保護者は連れてきた子供の都合を最優先に考えください。保護者は常にそばで目を離さず、子供の体調や周囲の迷惑になっていないかなどに注意を払ってください。子供の具合が悪くなった場合でも、救護室には子供用の救急薬は用意していませんし、開催時期に子供を診察してくれる病院は近くにありません。また、子供には、必ず迷子札を着用させてください。子供の氏名・保護者の氏名・緊急連絡先(携帯電話など)・サークル参加者であればサークル名と配置場所を記入します。万一、子供とはぐれた場合には、各地区本部の窓口でご相談ください。



## 防災について

コミケットは、大勢の参加者が来場するため、災害によって大きな被害が出る危険をはらんでいます。災害を未然に防ぐのはもちろん、災害が発生した場合を想像して、定期的に自分の周囲を見回す事も大事です。

### ■平常時について

#### ①喫煙は指定の場所

喫煙は指定の喫煙スペース内で行ってください。喫煙スペース以外は全面禁煙です。

#### ②座り込まない・荷物を放置しない

災害時に避難活動や設備使用の妨げとなるので、非常口・消火器・消火栓・火災報知機付近の、テープ・会場表示で区切られた赤枠・黄枠内部では、座り込みや荷物の放置をしないでください。

#### ③絶対に走らない・人を押さない

衝突・転倒事故に始まり、将棋倒しなどの二次災害につながりかねない大変危険な行為です。会場内および会場周辺待機列等では走らずゆっくり歩いて移動してください。

### ■エスカレーターについて

エスカレーターは急停止する場合があります。大勢の参加者が乗っている状態での急停止は、将棋倒しな

どの事故につながる可能性が高く、非常に危険です。事故を防ぐため、以下のことを必ず守ってください。

- ①エスカレーター上では歩かずに、1段おきに乗る
- ②重いカートや台車を乗せない
- ③裾の長いスカートなど、巻き込まれる可能性があるものには注意する
- ④細かい装飾品など、落としそうなものには注意する

### ■会場の安全確保について

過去に起こってしまった時限発火装置によるいやがらせ事件をふまえ、同じような事件を二度と起さないために、予防の意味合いも込めてコミケットは厳戒体制を取らざるを得なくなっています。各自がコミケットをとり行う参加者としての自覚を持ち、身の回りなどを守り、周囲に注意を払うようお願いします。また、コミケットの当日、準備会スタッフが参加者を呼び止め、行き先を尋ねたり、荷物の確認や、身分証明書等の提示をお願いする場合があります。そのような時はご協力ください。

### ●不審物とその対応

不審物とは、所有者のわからない、中身のはっきりしない物であることが多いようです。身の回りを見慣れない物を発見した際、周囲の参加者に確

認した上で、所有者を特定できない場合はお近くの準備会スタッフにお知らせください。不審物と思われた場合は、「触るな! 嗅ぐな! 動かすな!」(薬品の場合)、「触るな! 踏むな! 蹴飛ばすな!」(爆発物の場合)が基本です。液体・機械類が入っていると思われる物には、特に注意が必要です。ただし、ことさら騒ぎたてるのはパニックにつながります。落ちついて、速やかに行動してください。

### ●一斉点検について

1日3回(9:45・12:30・15:45)、会場内の不審物一斉点検を行います。それぞれの時刻に全館放送でお知らせしますので、周囲の確認にご協力をお願いします。また、不審物と勘違いされないよう、荷物を置いたままその場を離れたりしないでください。

### ■災害発生時について

火災などの災害が発生した場合は、パニックに陥らないように注意し、準備会スタッフの誘導指示に従ってください。その際は、大きな荷物は置くなどして身軽になり、貴重品だけを持って速やかに行動してください。コミケットでは、一番近い出口から駐車場に出るのが基本避難ルートです。普段から会場の非常口・避難口などを確認しておいてください。

## 災害が発生したときのお願い

2016年4月の熊本地震など、たびたび大きな地震が続いています。コミックマーケット当日に大きな地震が発生する可能性もあります。もしも地震が発生した時、参加者のみなさんは以下の点を守って行動してください。参加者のみなさんの安全を守るために必要です。ご協力をお願いします。

### ■当日に揺れを感じた場合 ■緊急地震速報を受信した場合

- 頭部を保護して、その場で動かないでください。
  - 地震の際は頭上から物が落下してくる恐れがあります。姿勢を低くし、頭部を保護してその場で待機してください。
- 落ち着いて行動をし、スタッフの指示を聞いてください。
  - 一度に階段、非常口などの狭い通路に人が殺到すると危険です。避難が必要な場合、避難経路等、館内放送もしくは、スタッフよりアナウンスしますので、指示に従って落ち着いて行動をしてください。

### ■会場から避難を行う場合

- 避難が必要な場合は、館内放送もしくはスタッフよりアナウンスがあります。内容をよく聞いて行動してください。
- スタッフの指示、館内放送をよく聞いてください。
  - 避難場所については、地震の状況により変わります。案内をよく聞いて行動してください。
- 『押さない』、『走らない』、『騒がない』を守ってください。
  - 一度に大勢の人が動くと、大変危険です。前にいる人から押し合わず順番に走らず移動をしてください。
  - サークルスペースにいる方は貴重品のみを持って移動してください。
  - 避難場所に着いたら、次の案内があるまで落ち着いて待機をしてください。

東京ビッグサイトには、万一の災害に備えて非常食の用意がありますが、通常のイベント規模を想定したものです。参加者のみなさんは、万一に備えて携行食品を持参してください。

## 準備会スタッフについて

コミケット準備会のスタッフは当日、写真付きのスタッフ証、スタッフ腕章、場合によりスタッフ帽子を身につけ活動しています。わからないこと、困ったことがある場合、準備会スタッフまでお問い合わせくだ

さい。近くに準備会スタッフが居ない場合は、インフォメーションや地区本部までおこしください。

コミケットは、サークル、一般、スタッフ、企業のすべてを参加者とみなし、互いに協力して運営されるイベ

ントです。準備会スタッフもボランティアとして参加しています。準備会スタッフが運営に関して指示・判断を行うことはありますが、みなさんもコミケットを共にとり行う参加者の一人として自主的な協力をお願いします。



©Dr.モロ



## 救護室について

コミケットでは、気分が悪くなったり、ケガをした人のために救護室を設けています。ここにはボランティアの医師・看護師が常駐していますが、学校の保健室程度の簡単な対処しかできません。絆創膏や生理用品などは会場のコンビニなどで販売されていますので、ちょっとした擦り傷などはなるべく自分で購入し対処してください。

### ●救護室の開設場所、開設時間

東1ホール及び、西地区会議棟1階に常設されます(P4~5地図参照)。開設時間は7:30~18:00まで(会議棟救護室は17:00まで)。最終日は16:00で終了します。

### ●救護室の業務について

ケガの応急手当や具合が悪くなった人へ市販薬の提供を行っています。しばらく横になって休むこともできます。しかし、医療施設ではないため、重症の方には病院を受診してもらいます。

また、今後のコミケットの安全な運営のために救護室利用状況を記録しています。記録した情報は、調査や対策などに役立っています。(図1,2参照)

### ●持病のある方へ

コミケットの過酷な環境は、持病のある方にとって危険となる場合があります。会場で具合が悪くなり対処に困る

ことがありますので、持病のある人や薬を飲んでいる人、てんかん、うつ、パニック障害のある方で現在症状が安定していない方は、コミケットの参加について、前もって主治医に相談して下さい。また、内服する必要のある薬はキチンと飲む&必ずもって来て下さい。必要のある睡眠剤を「眠くなるから」と勝手に止めるのも控えてください。常備薬がある人はおくすり手帳や処方薬一覧を携帯しましょう。これはコミケットに限らずあなたの命を守ってくれます。健康保険証も忘れずに持っていきましょう。

### ●コミケットに臨む心構え

コミケットを楽しむために一番必要なのは、体力です。

無理を重ねて倒れたら、コミケットを楽しめなくなるばかりか、他の人への迷惑にもなります。ダメなら無理せず帰るようにしてください。

睡眠を十分とる

朝食をしっかり食べる

救護室に運ばれる人の大半が睡眠や食事を取らなかった人です。

水分補給

暑さ対策

晴れの場合、肌の露出が少ない着衣、帽子等日除け

雨天時へ備え

タオル、ポケットコート、ビニール袋

動きやすい・疲れにくい服装、履き

慣れた靴など

体力に自信のない人は、できるだけお昼頃に来るように

体調が悪いときは無理して来場しない

体調が悪くなったら潔く帰る

●自分が傷病者になってしまった/傷病者を見かけた場合

周りの参加者に応援を頼んで協力してスタッフを呼ぶ

直接救急車を呼ばない

できれば、スタッフが来るまで傷病者を一人置き去りにしない

手荷物や靴の置き忘れに注意

“くれぐれもご自身で救急車を呼ばないように”をお願いします。

一度に大勢の参加者が通報することによって混乱が予想されます。

コミケット開催時は会場内に東京消防庁の救急隊が常駐しています。まずは近くの参加者や準備会スタッフまで助けを求めてください。また、混雑した会場で屈みこんだり横になった

傷病者を一人置き去りにするのは危険で、発見するのも困難です。できればスタッフが駆けつけるまで付き添いをお願いします。過剰な(重複した)

119番通報の防止と、救急隊が円滑に傷病者にたどり着けるようにするためにご協力ください。

また、傷病者本人の手荷物や靴の紛失が多くなっていますので、置き

忘れに注意してください。



熱中症とは、高温多湿の環境で生じる障害の総称です。体内の水分や塩分のバランスが崩れたり、体温調節機能がうまく働かないことにより体内に熱がたまり、めまいやだるさ、吐き気、頭痛が起き、ひどい場合には意識を失ったり死ぬこともある恐ろしい状態です。当日の天候によって発症率に大きく差が出ます(図2)。暑さ対策に以下のようなチェックリストで十分な対策をしましょう。

### 4~5日前から身体を暑さに慣れさせる(数十分の散歩)

### 朝食はしっかり摂ること。朝食抜きはダメ!

### 朝起きたら水を飲む(500mlペットボトル半分程)

### 定期的に水分を取る(30分から1時間おき)

十分に水を摂って暑さに備えましょう。列についたら少しづつ追加の水を飲んでいきます。トイレを気にして水を控えることは絶対にやめてください。

### 必ず水分を持参する

待機列には自動販売機はありません。必ず水分を持参してください。なお、コーヒーのようなカフェインを含む飲料は、利尿作用が有りますのでなるべく避けましょう。

### 発汗対策に塩分も持参する

塩以外に経口補水液やスポーツドリンク、塩分を含むアメなども効果的です。

### 風通しの良い服、つばの広い帽子を着用

日焼け止め、紫外線対策をしっかりとってください。列に並んで日光を浴びる際はなるべく長袖で、吸湿・速乾性のよい白色系の衣服で来場ください。また、つばの広い帽子も有効です。ただし、日傘は他の人の迷惑になるので注意。

### いつも飲んでる薬を飲み忘れない!

薬の飲み忘れ、いつも飲んでる薬の携帯は忘れずに!

### 気分が悪くなったら出来るだけはやく周りの人やスタッフに助けを求めて!

手遅れになると命に関わります。会場に入ってからでも注意が必要です。また、疲れて動けなくなる前に会場を離れることも考えてください。



図2. C90とC92の熱中症発症率と気候との関連  
天候・気温により大きく熱中症の割合が変化している。

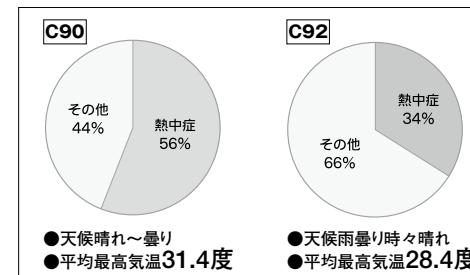
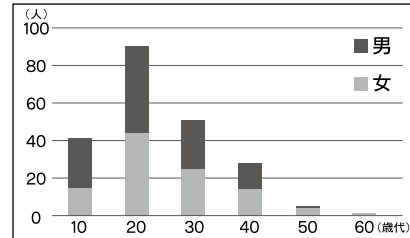


図1. C92 年齢別救護室利用状況



若いからと自分の体力を過信しない!  
しっかり対策と準備を!

### ●持ち物

- カタログ
- お金 (千円札や小銭)
- 財布 (取り出しやすいもの)
- 予備の財布 (帰りの切符などを別に、最低限のお金)
- 健康保険証
- 身分証明書 (氏名・住所・家族・友人の連絡先が分かるもの)
- 常備薬 (よく使う薬、頭痛薬、絆創膏、生理用品)
- お薬手帳
- ゴミ袋

# ビッグサイトへの行き方

コミケットに来場するためには、必ず当日の朝～昼に、公共の交通機関を利用して来場してください。また、自家用車およびバイク、自転車などでの来場は固くお断りします。

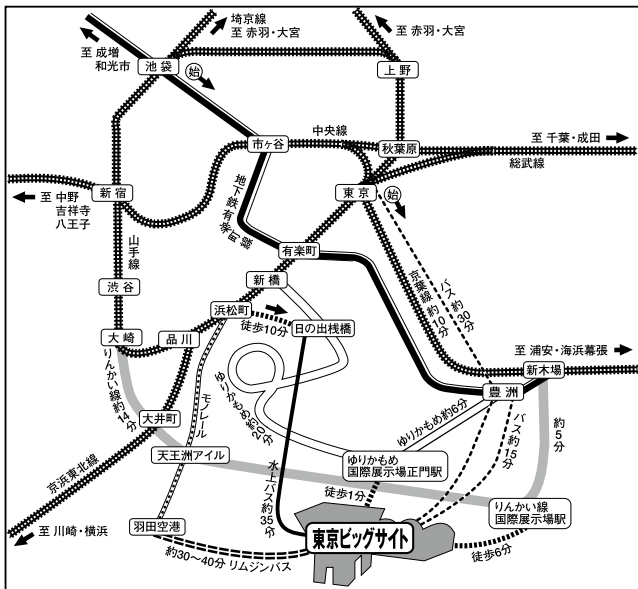
## ■初参加の人のための交通案内

会場に行く場合、東京駅を起点とするならバス利用が乗り換えなく行けるため良いでしょう。バスは会場の中央ターミナル(会議棟エントランスプラザ1階)発着になります。また、山手線の駅にアクセスしやすい人は、大崎駅に出て「りんかい線」を利用するのが便利です。埼京線との相互直通運行車両もあり、池袋駅から直通に乗って30分、大崎駅から13分で国際展示場駅に着きます。大井町駅で京浜東北線からの乗り換えも容易なので両線を利用している人にも便利です。りんかい線は、JR線ではないため大崎駅経由の場合は、国際展示場駅で精算が必要です。

ゆりかもめは、乗車定員が少ないため、コミケット当日は乗車制限など、かなりの混雑が予想されます。ご注意ください。



ときのん (れぼえめ)



## 電車で行く

### ■りんかい線

大崎駅から約14分 330円(ICカード329円)  
大井町駅から約11分 330円(ICカード329円)  
天王洲アイランド駅から約7分270円(ICカード267円)  
新木場駅から約5分 270円(ICカード267円)

### ○JR埼京線からりんかい線直通の場合

川越駅から国際展示場駅まで約1時間20分  
国際展示場駅から  
東京ビッグサイトまで徒歩約8分  
※P62にりんかい線の情報が掲載されています。

### ■ゆりかもめ

新橋駅から約22分 380円(ICカード381円)  
豊洲駅から約8分 250円(ICカード247円)

### ■地下鉄有楽町線

有楽町駅から豊洲駅まで約7分  
170円(ゆりかもめへ)(ICカード165円)  
有楽町駅から新木場駅まで約12分  
200円(りんかい線へ)(ICカード195円)  
池袋駅から新木場駅まで約30分  
240円(ICカード237円)

### ■JR京葉線

東京駅から新木場駅まで約8分  
170円(ICカード165円)

## バスで行く

### ■都営バス

料金一律 210円(ICカード206円)  
東京駅発 八重洲口(南口)1番乗り場  
(豊洲駅にも停車)約40分  
豊洲駅発 約15分

### ■羽田空港バス

羽田空港から約40分 620円  
(運行が少ないので事前に確認の上、ご利用ください)

### ■水上バス

日の出桟橋(浜松町駅徒歩10分)  
から約35分 410円  
※水上バスは、天候により運休になることもあります。始発は10:00。

## 取材について

マスコミ等の取材申込は、取材目的を確認、注意事項を説明して、誓約書を交わした上で取材者登録を行っています。登録者には取材腕章と取材者証を貸与、テレビ局等については必要に応じ準備会スタッフを同行させています。取材の際には名刺を受け取るなどして、取材者の氏名や連絡先を確認して、目的や発表媒体についての説明を受けてください。取材者証のないマスコミ・企業の取材には応じず、準備会スタッフまで媒体名・取材者名等の報告をお願いします。また、不愉快な取材や、不適切と思われる取材を受けた場合、目撃した場合についても同様です。取材者証を持っている場合、可能であればその取材者証の番号も報告してください。なお、会場外での取材については各自で対処をお願いします。

参加者には撮影・取材を受ける自由、受けない自由があります。撮影・取材する人に了解する・しないの意思を伝えてください。ただし、度を越した拒否等も間違った印象を与えかねませんし、逆に、メディアで発言することが、どのような影響を及ぼすかを考えない軽はずみな発言・行為にも注意してください。取材を受けた一人一人の対応が、コミケットへの世間の印象を決めてしまいます。自信を持って、同人活動やコミケットの面白さ等を伝えてください。

### ■撮影について

撮影する場合に被写体となる個人が識別できる場合、必ずその方に許可を貰ってから撮影してください。被

写体となる個人の許可なき撮影や周囲の方々には撮影をしていることがわからない形での撮影、盗撮を禁止します。

また、コミケットでの撮影に際しては、安全を確認の上で行ってください。強いライトをあてるような事故を招くおそれのある行為は禁止とします。三脚・一脚・レフ板は一部使用できる場所があります。脚立等は使用できません。混雑状況等により準備会スタッフ・警備員の指示があった場合、撮影不可になる時間・場所があります。

### ○コスプレ撮影をされる方へ

コスプレ撮影の際は、P31のコスプレ撮影に関する記述や、コスプレエリア利用ガイド(通称:さいと)を更衣室、またはコスプレエリアで入手の上、内容を確認して遵守してください。

### ■取材者登録について

営利団体、もしくはそれに準ずる組織の方は、必ず取材者登録をしてください。準備会では、取材の目的など必要事項を確認し、誓約書に記入の上で、取材腕章貸与などの受付を行います。できるだけ事前にP56の準備会連絡先(マスコミ対応係)までご連絡ください。開催日当日の受付お

よび、問い合わせの対応を、東1ホール側のガレリア西側で10:00頃から行います。(P1220:C93取材者リスト参照)また、東1ホール2階に取材窓口があります。

個人が非営利(趣味や学術等)の目的で、撮影・録画や取材を行う場合には、取材者登録は必ずしも必要ありませんが、コミケットのルールや上記撮影に関する注意事項を含む本カタログの諸注意、公式Webサイトの「個人による非営利の撮影・録画について」(<http://www.comiket.co.jp/info-a/NonProfitCollect.html>)を遵守してください。

### ■記録班について

コミケット準備会の記録班は、公式記録を保存するためにビデオ映像、スチル写真による記録をメインに活動をしています。参加者のみなさんのご協力をもちまして、準備会内部の資料として、またより良い運営のための資料として役立てています。これからも何らかの形でみなさんの大切な記録を発表し、楽しんでもらおうと思っています。今後ともよろしく願います。(P1212:参照)

## コミケットからのお願い

### ■ネット配信や動画撮影について

ネット配信(ニコニコ動画など)や、ビデオカメラ等を使った動画撮影をする場合、上記に加え次のお願いをしています。  
○周囲に一目で撮影をしていることが分かるようにしてください。

○撮影場所などによってはスタッフの判断で撮影中止をお願いする場合があります。

○会場には撮影されたくない人もいます。周囲に気をつかった撮影を心がけるようにしてください。

被写体となる個人が識別できる撮影の場合やインタビューを行う際は、事前に被写体に対し、氏名・連絡先を伝え(名刺など連絡が可能となるものを配布するとスムーズです)、目的および利用または発表する媒体等について十分な説明を行い、了解を取ってください。



## 設営日のお知らせ

### ■設営日(8月9日)について

机と椅子のない、ただがらんとした空間のビッグサイトを見たことがありますか?

コミケットの開催中は、サークル参加者が机に同人誌を並べ、食料・飲料の出店があり、案内ポスターなどが貼られています。あたりまえに見えるこの光景ですが、これらはいづ準備されているのでしょうか。開催日の朝だけでは時間が足りないのは、少し考えていただければわかることかと思えます。

そこでコミケットでは、開催初日の前日に設営日を設けて、翌日から始まるコミケットの準備をしています。会場に机を並べ、サークル参加者は同人誌を搬入し、翌日以降のコミケットに備えているのです。また、設営だけでなくカタログや次回コミケットのサークル参加申込書セットなどを事前発売する設営日販売も行っています。

### ■設営のおしらせ

設営日に机を並べる作業はスタッフ、サークル、一般を問わず、多くの参加者の協力で行われています。設営の作業内容を簡単に説明すると、机の置き場所を決める「測量」と、トラックで運ばれてきた机や椅子を降ろし並べていく「設営」があります。

「測量」は人手のかかる作業ではないのですが「設営」は約11,000サークル分もの設営作業を、約3時間ほどで行わなければならない、全て人力で行っています。そこで、設営作業に参加してくれる人を切実に求めています。前回参加された方はもちろん、コミケットに何かしらの協力をしたい人は、是非参加してください。また、設営作業に参加される際には、汚れても良い服装と軍手を持参し、11:30までにエントランスホールに集合してください。

### ■設営日の販売物

設営のお手伝いをしてくれた参加者へのサービスとして、準備会発行物の事前販売をしています。

サークル参加申込書セットも設営日に買えば、参加日に受付番号をすぐに転記できますし、コミケットが終わって疲れる前に記入することができるので、慌てずに済み、売り切れの心配もありません。また、住居が離れた2サークルが合体で申し込み場合も、設営日に申込書を買ってコミケットの当日に直接やり取りができ、とても便利です。

### ■販売物 (詳細はP56参照)

コミックマーケット94カタログ	¥2,000
コミケット95参加申込書セット	¥1,000
コミケット95合体配置用封筒	¥500

14:00~16:00、東2ホール(予定)

## 落とし物について

### ■落としり、拾ったりしたら

落した場合も拾った場合も、最寄りのインフォメーションへ、なるべく早めにお越しください。落とし物は各地区ごとに管理するので、「いつ、どこで、何を」落としり拾ったりしたのか、はっきり伝えてください。よくある落とし物の問い合わせに、次のような物があります。

### ●財布(買い物中に落してしまって…)

財布を落して困るのは、帰れなくなってしまふ事です。帰りの交通費や切符・定期などは本を買うためのお金と別におきましょう。また、荷物を置いたままの移動は紛失・盗難の原因になります。自分の荷物は手もとから離さないようにし、名前を書くなど工夫してください。

### ●タオル、ハンカチなど

届けられる前にゴミとして捨てられる事が多いので、鞆の中にしまっておくようにしましょう。

### ■日付・時間別受付対応

### ●設営日 取扱時間 11:00~17:00


東2ホール地区本部で、落とし物取扱の窓口を設けます。落した人も、拾った人も、窓口までお越しください。

### ●開催中

### 1・2日目 取扱時間 7:30~16:00

### 3日目 取扱時間 7:30~15:00

開催中に届けられた落とし物は、各地区ごとに保管します。拾った方は、拾った地区のインフォメーションまで、落した人は各地区の落とし物窓口までお越しください。各地区の落とし物窓口の場所は「P4~P5:場内案内図」を参照してください。



さとうのりこ (green company)

### ●閉会後の一斉返却

### 1・2日目 取扱時間17:00~18:00

### 3日目 取扱時間16:00~17:00

各地区の落とし物を集めて臨時の返却窓口を設けます。落とし物をした人は、西地区1階アトリウムの落とし物取扱窓口まで、お早めにお越しください。最終日は、準備会に届けられたすべての落とし物が集まります。

### ●コミケット終了後の落とし物

落とし物の後日のお問い合わせは

落としたものによって変わります。

貴重品(財布類や金銭に変わるもの・公的身分証明書・ICカード型電子マネー・携帯電話・携帯ゲーム機・高性能カメラなど)は会期終了後、会場を通して警察に引き渡しております。直接(株)東京ビッグサイトまたは警察にお問い合わせください。

貴重品以外のものにつきましては締め切り後、一括して返却作業を行いますので、必ず往復はがきをご使

用の上、2018年8月31日消印有効でお問い合わせください。その際、消えない黒の筆記具で住所、氏名、電話番号、落とし物の形状や特徴などを詳しく記入してください。なお、締め切りを過ぎて届いたお問い合わせについては対応しかねます。

記載方法等、詳細はコミケットのHPをご確認ください。

(<http://www.comiket.co.jp/info/LostsAndFounds.html>)

## 宅配便について

- 梱包は自分のスペースでしっかりと作ってから申込に行くようお願いいたします。
- 送り状は各地区のインフォメーションにも用意しております。事前に受けとっておくと便利です。ガムテープ等は準備会では用意しておりません。各宅配業者にお問い合わせください。
- 送り状は丁寧に書き、はがれないように。あらかじめ送り先を記入した伝票を用意しておきましょう。伝票はガムテープ等の上に貼るとはがれるので、気をつけてください。また、過去の送り状は必ず全部はがしてから貼るようにしてください。
- 送料の支払は現金です。ゆうパックでは電子マネー・クレジットカードも対応可能です。電子マネー等については、当日窓口にて確認してください。現金以外の支払については一部窓口のみの場合もありますので、案内をよく見て読んでください。
- 現金・貴重品類は送らない。
- 現金を宅配便で送ることはできません。また、帰りの切符等を間違えて送らないように気をつけましょう。
- 天候などにより受付場所が変更になる場合は、館内放送でお知らせします。

### ※会場から送付の場合。

### ゆうパック料金表 ダンボール箱料金:箱中(32×26×18cm)¥140 箱大(40×32×23cm)¥210

送り先	北海道	東北	関東	信越	北陸	東海	近畿	中国	四国	九州	沖縄	
北海道		青森・秋田 岩手・宮城 山形・福島	東 京	神奈川 千葉・埼玉 茨城・栃木 群馬・山梨	新潟・長野	富山・石川 福井	岐阜・静岡 愛知・三重	滋賀・京都 大阪・兵庫 奈良・和歌山	鳥取・島根 岡山・広島	徳島・香川 愛媛・高知	福岡・佐賀 大分・熊本 長崎・宮崎 鹿児島	沖 縄
60cm 30kgまで	1,280	850	800	850	850	850	850	950	1,080	1,080	1,280	1,330
80cm 30kgまで	1,500	1,080	1,010	1,080	1,080	1,080	1,080	1,180	1,290	1,290	1,500	1,600
100cm 30kgまで	1,730	1,310	1,260	1,310	1,310	1,310	1,310	1,410	1,530	1,530	1,730	1,870
120cm 30kgまで	1,980	1,560	1,500	1,560	1,560	1,560	1,560	1,660	1,770	1,770	1,980	2,130
140cm 30kgまで	2,220	1,800	1,750	1,800	1,800	1,800	1,800	1,910	2,020	2,020	2,220	2,400
160cm 30kgまで	2,440	2,020	1,970	2,020	2,020	2,020	2,020	2,120	2,230	2,230	2,440	2,610
170cm 30kgまで	2,800	2,370	2,300	2,370	2,370	2,370	2,370	2,480	2,590	2,590	2,800	3,000

### クロネコヤマトの宅急便料金表 コミケBOX料金:S(B5)¥200 M(A4)¥250 L(B4)¥300 手提げ袋 ¥250

県名	北海道	青森・秋田 岩手	宮城・山形 福島	東京・神奈川 千葉・埼玉 茨城・栃木 群馬・山梨 長野・新潟	静岡・愛知 岐阜・三重 富山・石川 福井	京都・大阪 兵庫・滋賀 和歌山・奈良	広島・岡山 山口・鳥取 島根	高知・徳島 愛媛・香川	福岡・大分 熊本・長崎 佐賀・宮崎 鹿児島	沖 縄
60サイズ	1,300(発払い) 1,339(着払い)	1,000(発払い) 1,015(着払い)	900(発払い) 907(着払い)	900(発払い) 907(着払い)	900(発払い) 907(着払い)	1,000(発払い) 1,015(着払い)	1,100(発払い) 1,123(着払い)	1,100(発払い) 1,123(着払い)	1,300(発払い) 1,339(着払い)	1,300(発払い) 1,339(着払い)
80サイズ	1,550(発払い) 1,555(着払い)	1,200(発払い) 1,231(着払い)	1,100(発払い) 1,123(着払い)	1,100(発払い) 1,123(着払い)	1,100(発払い) 1,123(着払い)	1,200(発払い) 1,231(着払い)	1,300(発払い) 1,339(着払い)	1,300(発払い) 1,339(着払い)	1,550(発払い) 1,555(着払い)	1,850(発払い) 1,879(着払い)
100サイズ	1,750(発払い) 1,793(着払い)	1,450(発払い) 1,469(着払い)	1,350(発払い) 1,361(着払い)	1,350(発払い) 1,361(着払い)	1,350(発払い) 1,361(着払い)	1,450(発払い) 1,469(着払い)	1,550(発払い) 1,577(着払い)	1,550(発払い) 1,577(着払い)	1,750(発払い) 1,793(着払い)	2,400(発払い) 2,441(着払い)
120サイズ	2,000(発払い) 2,009(着払い)	1,650(発払い) 1,685(着払い)	1,550(発払い) 1,577(着払い)	1,550(発払い) 1,577(着払い)	1,550(発払い) 1,577(着払い)	1,650(発払い) 1,685(着払い)	1,750(発払い) 1,793(着払い)	1,750(発払い) 1,793(着払い)	2,000(発払い) 2,009(着払い)	2,950(発払い) 2,981(着払い)
140サイズ	2,200(発払い) 2,246(着払い)	1,900(発払い) 1,922(着払い)	1,800(発払い) 1,814(着払い)	1,800(発払い) 1,814(着払い)	1,800(発払い) 1,814(着払い)	1,900(発払い) 1,922(着払い)	2,000(発払い) 2,030(着払い)	2,000(発払い) 2,030(着払い)	2,200(発払い) 2,246(着払い)	3,500(発払い) 3,542(着払い)
160サイズ	2,450(発払い) 2,462(着払い)	2,100(発払い) 2,138(着払い)	2,000(発払い) 2,030(着払い)	2,000(発払い) 2,030(着払い)	2,000(発払い) 2,030(着払い)	2,100(発払い) 2,138(着払い)	2,200(発払い) 2,246(着払い)	2,200(発払い) 2,246(着払い)	2,450(発払い) 2,462(着払い)	4,050(発払い) 4,082(着払い)

※上記料金は、同人誌即売会での出張荷受け専用運賃(特別運賃)となっております。(単位:円・税込)  
 ※同人誌即売会での出張荷受けは、宅急便【①発払い(荷受時支払い)】【②着払い(配達時支払い)】のみの取り扱いとなっております。(宅急便コンパクトは使用できません)  
 ※同人誌即売会での出張荷受けは、特殊作業のため宅急便複数回減額やクロネコメンバー割は適用していません。ご不便をお掛けしますが、何卒ご理解の程お願い申し上げます。