1日目　8月11日　金曜日

東1・2・3地区
○艦これ
○ゲーム(恋愛)
○あんさんぶるスターズ!
○刀剣乱舞
○オリジナル雑貨

東4・5・6地区
○東方Project
○ゲーム(RPG・その他)
○ゲーム(電源不要)
○ゲーム(ネット・ソーシャル)
○スクウェア・エニックス(RPG)

東7地区
○コスプレ
○同人ソフト
○デジタル(その他)

東8地区
○デジタル(その他)

2日目　8月12日　土曜日

東1・2・3地区
○アニメ(その他)
○ガンダム
○TV・映画・芸能・特撮
○音楽(洋楽・邦楽・男性アイドル)
○スポーツ
○創作(JUNE/BL)
○FC(小説)

東4・5・6地区
○アニメ(その他)
○TIGER & BUNNY
○おそ松さん
○鉄道・旅行・メカミリ
○FC(少年・少女・青年)
○弱虫ペダル
○ダイヤのA
○進撃の巨人

東7地区
○FC(ジャンプその他)
○ハイキュー!!
○ワールドトリガー
○血界戦線
○ヘタリア

東8地区
○FC(ジャンプその他)
○黒子のバスケ

3日目　8月13日　日曜日

東1・2・3地区
○男性向
○学漫
○歴史・創作(文芸・小説)
○評論・情報

東4・5・6地区
○男性向
○ギャルゲー
○TYPE-MOON
○アイドルマスター
○ラブライブ

東7地区
○男性向
○創作(少年・少女)

東8地区
○創作(少年)

※P54・P55に詳細を掲載しています。

■森林保護募金■

第46回
森林保護募金結果報告
及び
第47回
森林保護募金のお知らせ

募金額
¥808,080.−

毎回150万冊を超える本が作られるコミケット。大量に使われる紙への恩返しの気持ちから「森林保護募金」は始まりました。1993年から24年間、これだけ長く続けて来られたのも、多くの参加者の方々のご理解とご協力のおかげかと思います。皆様の善意の気持ちに深く感謝いたします。

今回も準備会インフォメーション及び更衣室前にて募金活動を行いますので、よろしくお願いいたします。

お預かりした募金は「森林文化協会」を通じて、国内外の森林保護育成、普及啓蒙活動に役立たせていただきます。

会場内に貼られたポスターは3日目終了後、ご自由にお持ち帰りください。

ごあいさつ

2回目となる山の日。昨年は木曜日がこの日だったので「木金土日の4日間開催できる!?」ということも検討はしたのですが、プラスとマイナスの両面を考えてこれまで通りの開催となりました。そして、今年の山の日は金曜日となり、通常の三日間開催でも祝日が絡む初めての夏コミです。屋外展示場がなくなり、その場所で現在建設中の新しい南展示棟への回廊を西2ホールのトラックヤード上に造るため、西2ホールがこの1年間使えません。昨冬と同様に西1ホールのみにサークルを配置した場合は分断感も出てしまうことや、企業ブースの混雑整理も考慮し、この夏は東1～8ホールにサークル（東8ホールの奥には女子更衣室を設置）、西1、3、4ホールを企業ブースという形を取りました。社会人の大半の皆さんにとって休みやすい日程なのはよい反面、1日目から混雑が激しくなることも予想され、その対策を現在行っているところです。

2020年に向けて目まぐるしく変貌を遂げていくビッグサイトに合わせて、様々な施策を事前に講じてはいますが、残念ながら常にそのすべてが成功するとは限りません。状況に応じて機敏に対応をしていくことも必要で、その際は、事前については公式Webサイトや公式Twitter、当日についてはそれに加えて現場のアナウンスやPOPなどを使いながら、情報提供していきます。準備会からの情報には注意を払っていただけると幸いです。

こうしたフローの情報提供には、Twitterというメディアは大変便利で、事前から当日にかけて準備会も様々な情報発信を行っていますが、皆さんご存じの通り問題点もあります。手軽に情報発信・提供ができるということは、瞬時に情報を広く伝えることができる一方で、誤ったり偏ったりした情報やデマも拡散されやすい、といった面は否定できません。日本で最もTwitterが盛り上がる話題の一つがコミケとのことで、そこには様々な情報が入り混じっています。東京ビッグサイトはその意味では広い会場で、西4階の奥で起きたことは東の駐車場ではすぐにはわかりませんし、その逆も然りです。コミケの会場にいるという一体感や高揚感から、スマホを操作する指がつい滑ってしまうこともあるように思います。開場と同時に特定の企業ブースの物販が完売する最早お約束のツイートなど、ネタ遊びも楽しいですし、準備会公式Twitter自身もたまにおふざけをしたりもします。ですが、ツイートする時、リツイートする時は、ボタンを押す前に一呼吸！と正直思ってもいます……。

最後に、いつもながらのお約束のお願いとなりますが、この夏も猛暑という長期予報が出ています。伝説の「コミケ雲」まで発生した2013年夏のコミックマーケット84の猛暑から早4年。その後は猛暑と言われつつも意外に涼しかったり、コミケの前後だけ暑さが弱まったりと、悪運強く開催してきた夏コミも、いつかは再び猛暑が当たるはずです。くれぐれも、熱中症対策には皆さんもそれぞれ万全を期すようにお願いします。また、警察からは、スリ・置き引きへの重ねての注意喚起をいただいていますし、実際に被害が発生しています。自分の荷物の管理には充分に気を配って下さい。

準備をしっかりすれば暑くて熱い夏コミもしのげるはず！と、自らに気合いをいれて、夏のリゾート有明で今年もお会いしましょう。

COMICMARKET 92 CATALOG

CONTENTS

諸注意事項 —— P3
8月11日 —— P61
12日 —— P411
13日 —— P763
企業ブース —— P1105
記事ページ —— P1129
記録班報告・マンレポ・コミナビ等、P1129に目次があります。
背表紙 —— 銀魂

「商標登録」について
「コミックマーケット」「コミケット」「コミケ」の3つは、全て有限会社コミケットの登録商標です。権利を主張するためというより、自衛のためのものですし、著しくイメージダウンになる場合の使用について正当な抗議をするためのものとお考えください。特に企業の「商品」については、法的に制限されます。

■コミケットロゴマーク（登録商標）

このカタログの使い方

○まず、諸注意をよく読む

あなたがコミックマーケットの参加者であろうとするなら、諸注意をよく読む必要があります。諸注意には、コミケットに参加する人全員に必ず知ってもらいたい事が書いてあります。また、いざというときに必要な情報も多いので、コミケット当日もできるだけ持ち歩いてください。

○サークルの探し方

①名前が手がかりの場合

サークルの名前から配置場所を知るには、「あいうえお順リスト」を使います。

■「あいうえお順リスト」の例

あいうえおかき	東A00	
あかさたなはま	東い00	
あさきゆめみし	東ア00	
いきしちにひみ	東口00	
サークル名	配置地区	スペース番号

「あいうえお順リスト」は、1日ごとに分かれていますので、探しているサークルがどの日に参加するかわからない場合は、3日分全てのリストを調べるか、ジャンルからどの日に参加しているか予想するしかありません。ただし、「あいうえお順リスト」はサークル参加者の申込を元にしていますので、あなたの知っているサークル名とは異なる場合があります。

■「あいうえお順リスト」のページ

8月11日(金)分リスト　P62～98
12日(土)分リスト　P412～448
13日(日)分リスト　P764～799

②特定のジャンルが手がかりの場合

『P1：下部の配置ジャンル一覧、または「P54：地区別ジャンル一覧」を見てください。各日ごとの配置ジャンルの一覧が書かれています。また、各地区ごとのサークルカットの扉にもジャンル分けが示してあります。ただし、配置されているジャンルはサークル参加者の申込を元に配置していますので、あなたの知っている活動ジャンルとは異なる場合があります。

③お目当てのサークルの配置がわかったら…

巻頭に綴じ込んである配置図で場所をチェックしましょう。当日はこの配置図をクリアケースなどに入れて持ち歩くと便利です。

注意ページの早わかりチャート

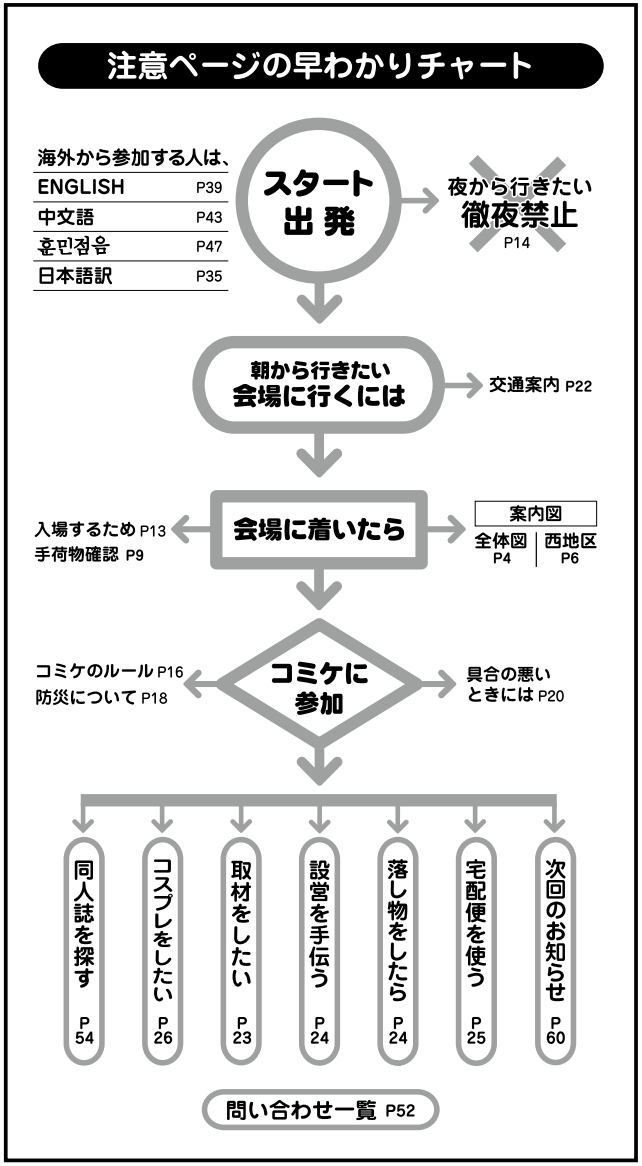

総本部
General Headquarters
場所：4-C

地区本部
District Headquarters
場所：1-C, 3-C

インフォメーション
Information Center
場所：0-C,2-C,3-C,4-C,8-A

販 準備会販売ブース
Official Shop
場所：0-C,2-C,3-C,4-C,8-A

落し物窓口
A Lost and Found
場所：3-C,0-C,8-A

救護室
First Aid Room
場所：4-C, 7-D

待ち合わせ広場
Rendezvous Square
場所：9-C

印刷会社連絡室＆搬入部
Printing Press Information Center
場所：2-C

女子更衣室
Ladie's Dressing Rooms
会議棟1階、東8

男子更衣室
Men's Dressing Rooms
会議棟6階

喫煙スペース
Smoking Place
場所：1-C, 4-B, 4-E, 5-C, 8-C
トラックヤード内の喫煙所は、7:00～8:30。
開会後、混雑がある程度緩和してから、15:30まで。

消火器
Fire Extinguisher

避難経路
Emergency Exit

エスカレーター
Escalator

階段
Staircase

キャッシュサービス
Cash Dispenser

トイレ
Restrooms

男子トイレ
Men's Restrooms

女子トイレ
Ladie's Restrooms

レストラン
Restaurant

コーヒーラウンジ
Coffee Shop

企業ブース
西1・3・4ホールで
開催
詳細はP1105へ

西1

工事中

アトリウム

スロープ下

3日目はありません

外周「A」ブロック

1日目と3日目はありません

女子更衣室

クローク

東8

ひへ ほ はふ

サコケク キカオエウイア Z YXWVU TSRQPON M LKJI HGFEDCB

東3 東2 東1

2F 1F

ガレリア

地区本部 印刷搬入 総本部

食

東6 東5 東4

スセソタチツテ トナニヌ ネノ ハパヒピフプ ヘペホポ マミ ムメモヤユヨラ リルレロ

東7

あ ちつて となに ぬねの

い うえおかき くけこ さしす せそた

外周「あ」ブロック

外周「シ」ブロック

3日目はありません

4Fへ

レセプションホール
女子更衣室
102
会議室
救護室

男子更衣室は会議棟6階

■待ち合わせ場所について

呼び出しの放送は一切行いません。はぐれたときのために、事前に集合場所を決めておくことが大切です。会期中は携帯電話が通じにくいので集合場所を決めずにはぐれた場合は、待ち合わせ広場で毎時0分（12:00、13:00、14:00といったぐあい）に待ち合わせてみてください。

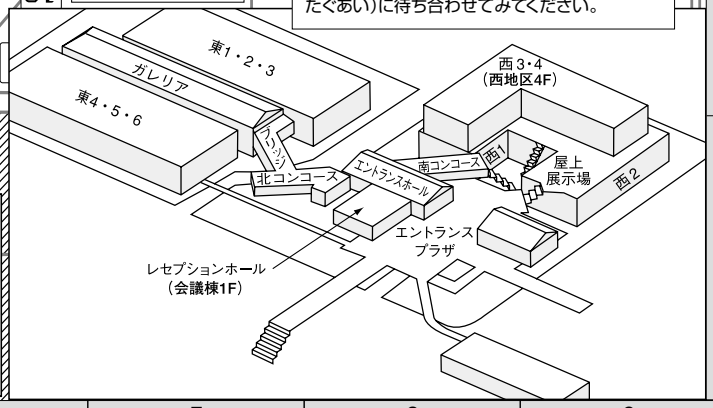

クロネコヤマト宅急便
場所：1-B, 8-A

ゆうパック
場所：5-A, 6-B

雨天時には、東地区のみガレリア西（東1ホール側）に移動になります。

食 飲食販売所
場所：1-C

画材取り扱い会社
場所

コミナビ	東1	5—C
ホルベイン	東2	3—C
ワコム・セルシス	東3	2—C
秋葉紙業	東3	2—C
サムトレーディング	東4	3—C
アイシー	東5	2—C
トゥールズ	東7	1—D
デリーター	東7	1—D

西地区入場方法

西地区1階企業ブース（西1ホール）へ行かれる場合も、
4階経由での入場になります。

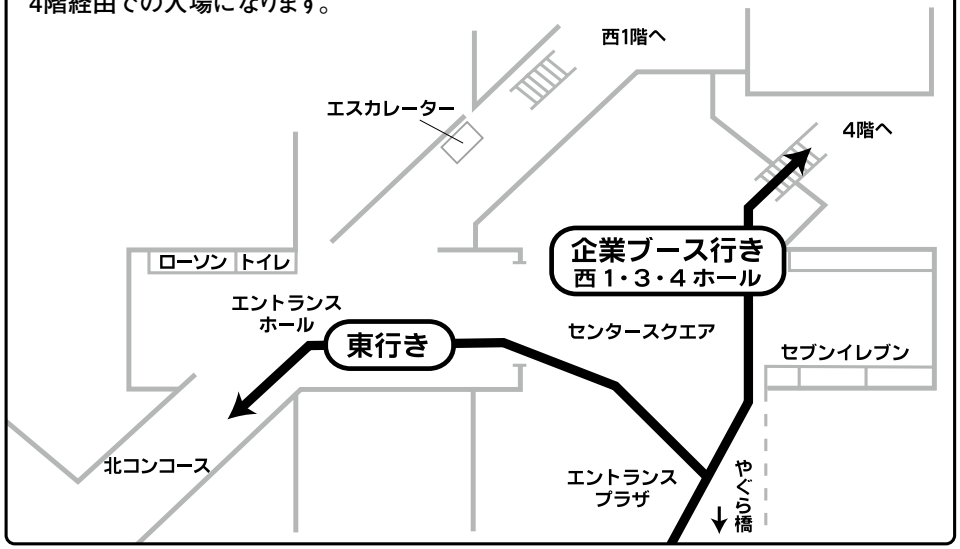

西地区からの退場方法

会議棟2階エントランスからの退場になります。
西地区1階からは、
中央ターミナルからも退場できます。

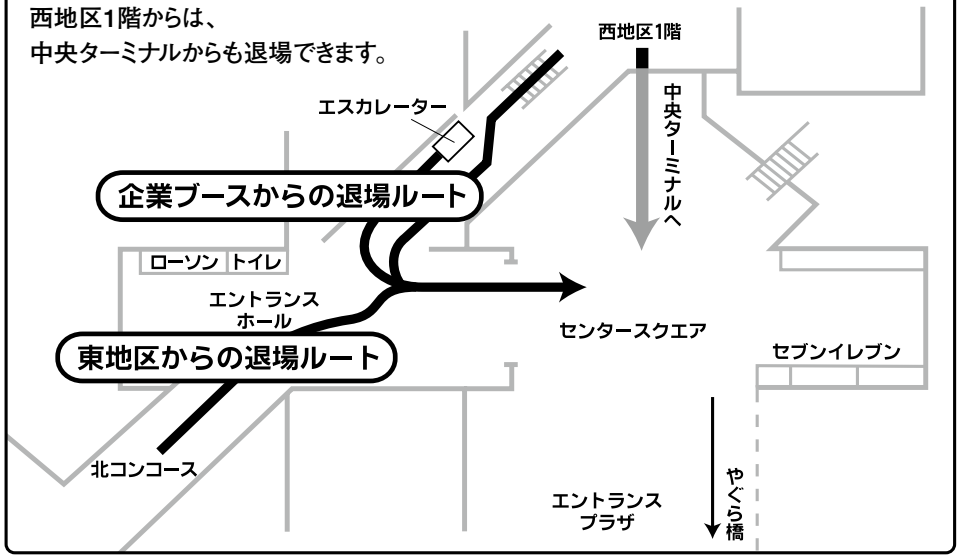

東西地区間移動・会議棟更衣室への行き方

東地区と西地区の間の移動や、会議棟更衣室へ行くには下図のところを通ってください。
なお、当日の状況により変更がある場合があります。案内看板やスタッフの誘導にしたがってください。

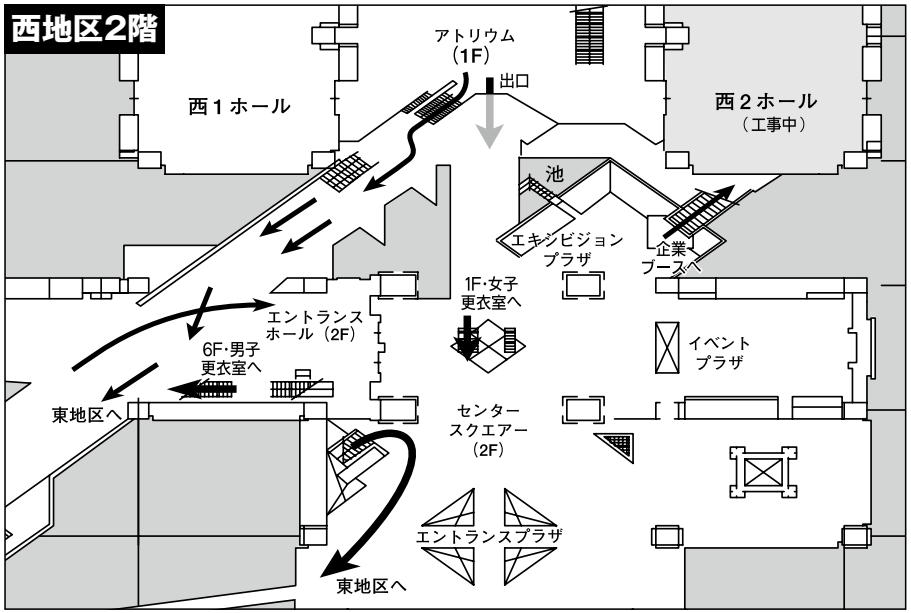

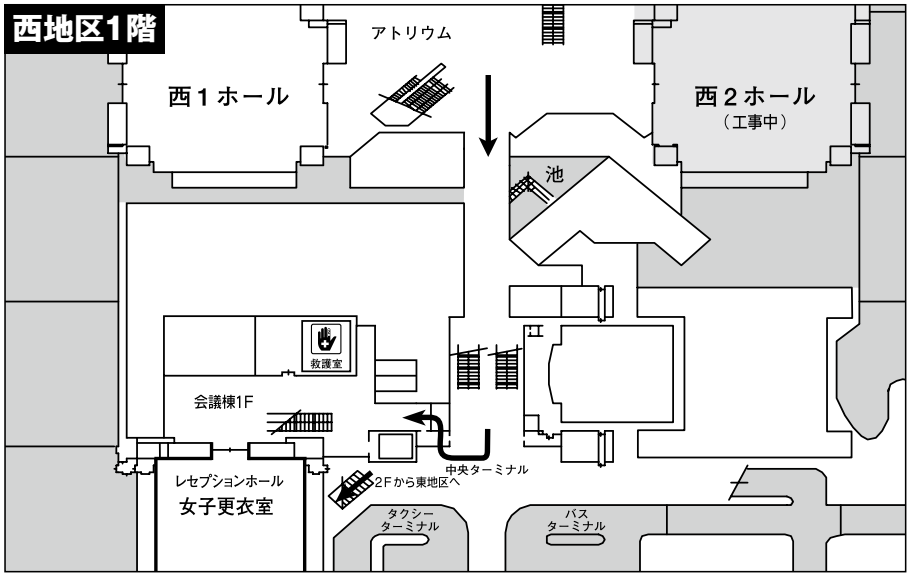

C92トイレ変更予定

下記の男子トイレは、女子トイレに変更されます。

1日目

東3ホール	トラックヤード側

2日目

東1ホール	トラックヤード側
東2ホール	トラックヤード側
東3ホール	トラックヤード側
東4ホール	ガレリア側
東6ホール	ガレリア側

会議棟7階クローク

ビッグサイトの運営で、有料荷物預かりサービスを行います。

●場　所／会議棟7階ロビー
●日　時／8月11日・12日・13日
●時　間／10:00～16:00
●荷物預かり料金／1個500円

だだし、荷物のサイズが、タテ・ヨコ・高さの一辺が120cmを超える場合は、割増料金（300円）がかかります。

授乳室について

エントランスホール（2F）の会場指定の授乳室を使用してください。

詳細は、エントランスホールのインフォメーション、またはスタッフまでお問い合わせください。

東1～6ホール、東7・8ホール間の移動方法

東1～6ホール、東7・8ホール間の移動は、一部通行の規制を行っている場所があるため、一度東4～6ホールのトラックヤードを経由する必要があります。

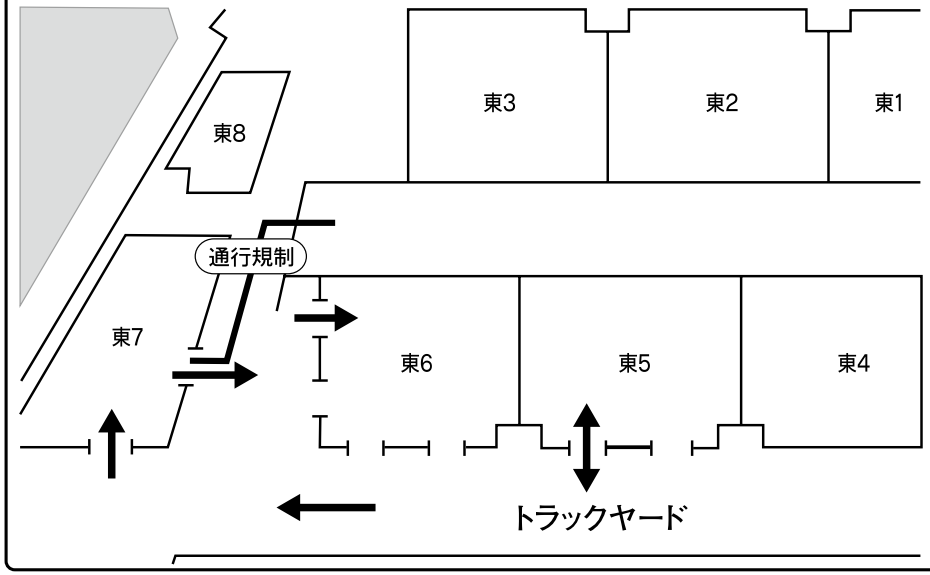

今回も一般参加者の手荷物確認を実施しますご協力をお願いします。

世界各地でテロ行為が発生し、東京オリンピックに向けセキュリティレベルの強化が社会的に求められる中、警察からの非常に強い警備強化要請があり、危険物の持ち込みを防ぐため、一般参加者の手荷物確認を実施します。銃刀法等法律・条例に違反する物、コミックマーケットのルールに基づく持込禁止物（16頁参照）は、持ち込みできません。準備会スタッフ・警備員による確認にご協力をお願いします。違反した場合、原則、該当する物品などは提出の上、所有権を放棄していただきます。これに応じていただけない場合、入場をお断りします。

また、不審人物や不審物についてお気づきの点があれば、些細な内容でも構いませんので、お近くの準備会スタッフまで声をおかけ下さい。参加者の皆さんの私物についても放置せずにしっかりと管理をお願いします。

コミックマーケット準備会は、以前より「参加者は全て平等であり、可能な限り誰でも受け容れる自由な表現の場」として、コミックマーケットを運営してきました。また、参加者の安全を確保した上で、参加者の自主性を尊重したできる限り規制の少ない形での開催に努めてきました。今回の対応は、参加者の安全確保・コミックマーケットの開催継続のためにやむを得ないものと考えております。参加者の皆さんにはご迷惑をおかけしますが、ご理解のほどよろしくお願いします。

はじめての
夏コミだー！
わたしは
２回目だよ～
10回めー

すっごい人だー！
ぎゅうぎゅう
コミケは3日間開催で
約55万人の入場者数を誇る
大型同人誌即売会だからね
そんなに！？

だっ
僕らもはやく
あの列に加わろ！
騒ぐな
うるさい
会場内は
走っちゃダメだよ！
気をつけます…ごめんなさい

わ～、なんだか
クラクラ
するよ～
ふら～
暑いのに
はしゃぐから…

今回は特別に
暑さ対策グッズを
分けてあげよう
やったー
わーい
ありがとう～

暑さ対策
水分補給
ペットボトル飲料は
氷分だけ凍らせておくと
すぐに飲めるよ！
薄めたスポーツドリンクや
経口補水液がおすすめ
直射日光対策
長袖のはおり物や
タオルなど
冷却シート
汗拭きシート
（香りのないものが
いいかも）
しっかり
準備しておこう！
熱中症対策
塩
塩分のとれる
飴やタブレット
帽子もあると
いいね
タオルかぶるだけでも
だいぶ楽かも～
日傘はかさばるから
避けた方がいいよね
はー

体調管理は基本中の
基本だからね
当日は
もちろん
事前に気をつけて
おくこと
サークルチェックしてたら
夜更かししちゃった…
私は８時間
寝てきたよ！

サークルチェックもいいけど
カタログの注意事項は
ちゃんと読んできた？
う…
ちょっとだけ

全部
大事だけど
救護室や落とし物返却所なんかを
チェックしておくといざというとき
あわてなくて済むよ
移動する時の導線も
要チェックだよね

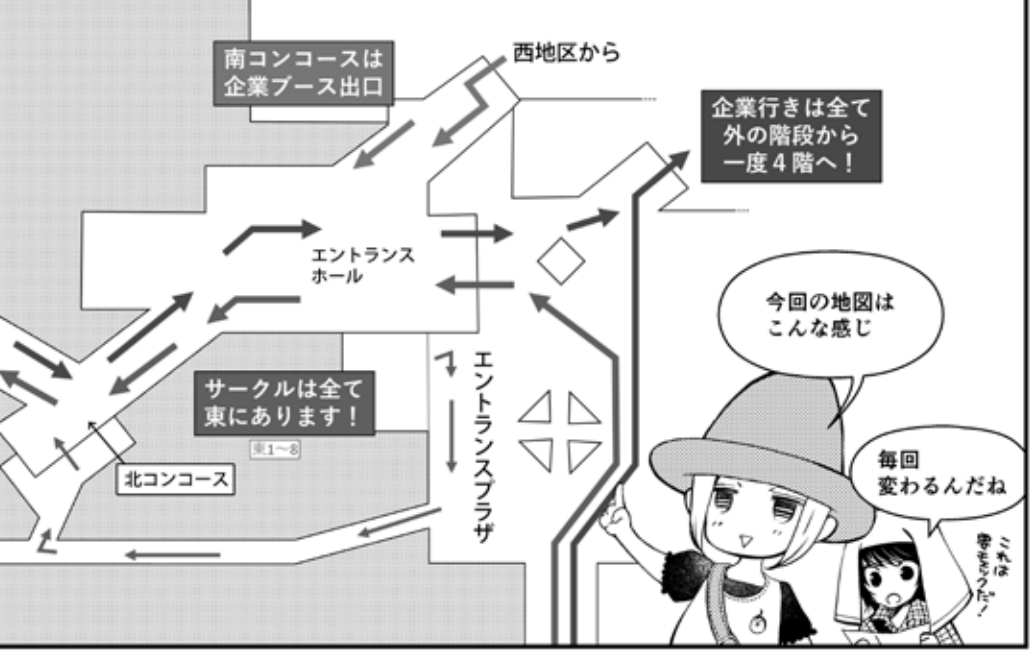

かば（secret brand　1日目・東と16ｂ）

入場時の注意

開会時間頃までは、入場待機場で待機します。会場付近の交通機関から待機場までの経路は、スタッフのアナウンスに従って、移動してください。待機場は、東待機場・イーストプロムナード・センタープロムナードなどがあります（下図参照）。東京オリンピック開催に伴う工事等で、会場周辺環境が変化しています。「いつも参加しているから」ではなく、スタッフのアナウンスをよく聞き、行動してください。また、工事等で封鎖されている場所には、入らないでください。

■会場周辺に到着した後の注意

○東待機場、またはイーストプロムナードとセンタープロムナードへは、スタッフの誘導・アナウンスをよく聞いて移動してください。会場周辺は通行できない場所があります。また、各横断歩道の横断は危険ですので、スタッフの指示に従ってください。

○あらかじめ、友人と合流、はぐれた際の待ち合わせ場所と時間を決めておくことをお勧めします。

■入場待機場での注意

○待機列には順番に並んでください、割り込み行為は禁止です。

○列を離れる前に、スタッフから移動予定時間など注意事項のアナウンスがあります。一度待機列に並んでも、アナウンスがあるまで、列から離れないようにお願いします。

○トイレや買い物などのために列を離れる時は、迷わないよう、自分の列の場所を確認するとともに、前後左右の方に一声かけてください。

○置き引き・忘れ物に注意してください。列を離れる際には、荷物の紛失・盗難に十分注意し、貴重品はかならず持ち歩くよう心がけてください。

○ゴミはその場に放置せず、各所に設けられているゴミ箱に捨ててください。

○火気の使用は禁止です。喫煙は、各所にある喫煙所か、または、周囲の迷惑とならない場所で携帯灰皿を用意した上でお願いします。

○会場周辺には常設トイレの他、準備会で仮設トイレを用意しています。スタッフの誘導に従って、順序良く利用してください。具合が悪そうな参加者を見かけた場合、譲り合ってください。

○会場周辺にある花壇等は、座り込んだり踏み荒らさないでください。

■入場時の注意

○開会前から入場準備のために順次待機列が移動します。移動を開始した時点で列を離れていた場合、元の場所に戻れなくなり、最後尾へ再度並ぶことになります。この移動開始時間は、当日スタッフがアナウンスしますので、その時間までに列に戻ってくるようにしてください。

○移動中の携帯ゲーム、スマートフォン等の使用は大変危険です。

○また、雨天時は路面、階段等、大変滑りやすくなりますので、足元に十分注意してください。

■そのほかの注意

○会場周辺は、日差しや風の影響を強く受けます。待機場には、屋根や風避けのある場所は十分にはありません。また、コンビニやトイレは非常に混雑します。暑さ・寒さへの対策を各自でお願いします。体力を過信せず、体調を整えて参加してください。

○厳しい環境の中、長時間待つことになります。具合の悪い人を見つけた場合には、近くのスタッフまで声をかけてください。

○周囲のお店等で両替しない。事前も含め、金融機関以外での両替は迷惑になりますので止めましょう。日頃から小銭の準備をしましょう。

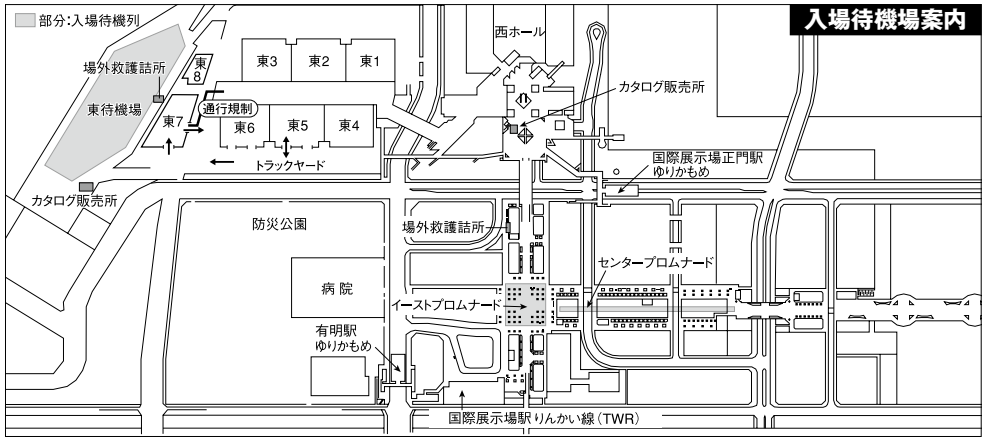

徹夜・深夜来場禁止!

マナーを守って
楽しいコミケットにしましょう

自由に「表現」したいという欲求。
誰にでもあるそんな欲求が、コミケットを誕生させたのかもしれません。
そこから40年、年月を重ねる事で、コミケットを取り巻く環境も変わってきました。
「どんな表現も受け入れる」としたことから「拡大する」ことになったコミケットには、様々な制約が課されるようになってきました。
同時に準備会は、いかにコミケットを開催し続け、この「表現」のための場を継続していくかということを考えてきました。
そして、今後もコミケットを継続していくために、みなさんと一緒に考えたいことがあります。

「徹夜・深夜来場の問題」です。

まず「なぜ徹夜・深夜来場をしてはいけないのか」ということをはっきりさせたいと思います。

©Dr.モロー

徹夜・深夜来場の問題点

●深夜に会場付近を徘徊している人がいることにより、防犯上の問題が生じています。深夜来場者を狙った泥棒や恐喝などの犯罪が行われてしまったこともあり、警察より毎回厳重な注意を受けています。

●会場付近の建物や敷地に侵入しての夜明かしによって、芝生を踏み荒らすなどの破壊行為や、ゴミの散乱などが生じており、関係各所からクレームを受けています。

●東京都の青少年健全育成条例では、18才未満の青少年が保護者の承諾なしに深夜外出することは制限されています。青少年を承諾なく連れ歩いた場合は犯罪となります。無断での深夜外出は警察による補導の対象ともなります。

●ビッグサイトで何千人もの規模の徹夜が行われてしまうのは、コミケットだけです。

数のあまりの多さに、徹夜行為を当局が大きな問題として認識しています。

●深夜来場し、開場までの長い時間、屋外で待機することで、非常に多くの参加者が体調を崩して倒れています。入場待機列で長い時間待ち続けることは、夏冬関係なく非常に体力を消耗し、体調不良の原因となります(熱中症・低体温症など)。

これらの症状を決して甘く見てはいけません。時として命を落としてしまうことすらあります。

上記に列挙した問題点は、コミケットの開催を危うくするものであり、このままでは、「表現のための場」を継続できなくなることになりかねません。

また、この「徹夜・深夜来場の問題」の対策のために、警備費用、清掃費用、破壊行為の補償費用などの多額の経費がかかっています。

コミケットを安全に開くために、「徹夜・深夜来場」に対して、決して小さくはない負担を他の参加者に強いていることを知っていてほしいのです。

コミケットの全ての参加者、みんなで考えていきたいのです。

自由に表現する場を守り、継続していくために、我々全員に課せられた「責任」というものを。

そして、これから先の未来に、新しく我々の仲間となるであろう、まだ見ぬ人々のために。

©Dr.モロー

コミケットのルール

多数の参加者が来場するコミケットを円滑にとり行うために、いくつかの守るべきルールが定められてきました。

コミケットの理念（考え方）において、一般・サークル参加者のみなさんは「お客様」ではなく、コミケット準備会（以下、準備会）と共にコミケットをとり行う「参加者」です。参加者としての自律と協力の精神を忘れずに、これらのルールをよく読み、守ってコミケットに参加してください。サークル参加者の方は、当落通知に同封されている『コミケットアピール（以下、アピール）』にサークル向けのルールが記載されていますので、併せてご覧ください。また、参加者がコスプレする場合のルールについてはP26を参照してください。

■禁止事項

コミケットでは、以下の行為を禁止します。違反した場合は退場してもらう場合があります。

①他の参加者、近隣に迷惑のかかる行為

- ●深夜に来場すること、徹夜・野営すること
- ●物を振り回したり、投げたり蹴ったりすること
- ●会場施設の無断使用（荷物をチェーンなどで固定することを含む）、長時間占有
- ●著しい騒音を出すこと
- ●更衣室以外の場所で着替えること、コスプレのままで来場および帰宅すること
- ●無許可での撮影
- ●飲酒すること など

②法令に違反する行為

- ●会場内のコンセントを無断使用（盗電）すること
- ●会場近隣で路上駐車すること など

③防災上危険な行為

- ●火気を使用すること
- ●指定の喫煙スペース以外で喫煙すること など

④乗物

自転車、キックスケーター、ローラースケート等の使用。

⑤ビラやチラシの配布

通路上でのビラやチラシの配布はできません。サークルスペースにビラやチラシを配布するには事前に登録が必要ですが、既に締め切っています。

次回の登録についてはP52をご覧ください。サークル参加者が開会前に自分のスペースの近隣スペースに配布することは、登録しなくても可能ですので、詳細はアピールをご覧ください。

⑥その他、準備会スタッフ・警備員・消防署・警察署の指示に従わない行為

■持込禁止物

コミケットでは、以下の物品の持ち込みを禁止します。違反した場合、該当する物品を提出していただきます。

①法令で所持・携帯が禁止、あるいは犯罪として摘発される可能性が高いもの

- ●銃刀法での規制対象となっている銃砲・刀剣類（同法に触れる可能性がある模造品を含む）
- ●消防法での危険物とされる物（燃料・火薬・発火物など）
- ●刑法175条・児童ポルノ法に触れるものなど

②動物（介助犬などを除く）

③バッテリー類

自動車用などの大型バッテリーは液漏れした際に危険なため。携帯電話、ノートパソコン等で使用されている密閉された小型のバッテリーは、2～3個であれば持ち込んでもかまいません。

④ヘリウムなどを充填した、浮き上がる風船類

⑤その他、常識で考えて危険と準備会スタッフ・警備員・消防署・警察署が判断した物

コミケットからのお願い

●自動車・自転車・バイク等で来場しないでください。

会場には事前申込・抽選制のサークル駐車場を除いて、駐車場・駐輪場はありません。必ず公共の交通機関または徒歩で来場してください。

●タクシーでの来場はなるべく控えてください。

大勢の参加者がタクシーで来場するため、会場周辺道路で交通渋滞が発生し、バスの運行等を妨げています。やむを得ず利用する場合は、準備会スタッフや警備員の指示に従って指定されたタクシー降車場で降車してください。

●帰宅の際はタクシーを呼ばないでください。

閉会後のタクシー乗降場および会場付近は非常に混雑しているため、どのタクシーを誰が呼んだかわかりません。

●総務省関東総合通信局より、不法無線局の持込みがあるというご指摘を受けているので、正しい無線利用をお願いします。

●創作物などを粗末に扱ったり、けなしたりしないでください。

創作者にとって、自分の作品は何よりも大事なものです。創作物に関するささいな行動・言動が、他人に不快感を与えていないかよく考えてください。

●トイレや公衆電話などは、フォーク並びをしてください。

複数の場所に対してそれぞれに列を作るのではなく、一本の列を作って先頭の人から空いた場所を利用してください。

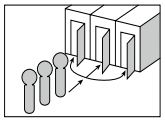

●盗難に注意してください。

荷物は放置せず、貴重品の管理に気をつけてください。

■未成年の参加者へのお願い

徹夜を含む未成年の深夜外出は東京都の青少年健全育成条例により制限されており、トラブルに巻き込まれる可能性もありますので絶対にしないでください。また、保護者の方に不安を感じさせないよう、帰宅時間など当日の行動予定を伝えておいてください。

■子供連れでの参加者へのお願い

コミケットは小さな子供にとって非常に過酷な環境です。保護者は連れてきた子供の都合を最優先に考えてください。保護者は常にそばで目を離さず、子供の体調や周囲の迷惑になっていないかなどに注意を払ってください。子供の具合が悪くなった場合でも、救護室には子供用の救急薬は用意していませんし、開催時期に子供を診察してくれる病院は近くにありません。また、子供には、必ず迷子札を着用させてください。子供の氏名・保護者の氏名・緊急連絡先（携帯電話など）・サークル参加者であればサークル名と配置場所を記入します。万一、子供とはぐれた場合には、各地区本部の窓口でご相談ください。

スリ・置き引きにご注意！

①コミケットでは、毎回スリ・置き引きが発生しています！
②東京ビッグサイトを始めイベント会場には、特に大規模イベント時に、来場者を狙う専門のスリがいます！
③警察からも、参加者への注意喚起の要望が来ています！

スリ・置き引きは、一瞬の隙を狙っています

◎混雑の中、押し合いへし合いしているとき
◎過労のためボーッとしているとき
◎戦利品に夢中になっている、スマホを見ている、お友達と会話が弾んでいるなど、何かに気を取られているとき

- ●ポケットやかばんから、財布などの貴重品が見えないようにしましょう
- ●取り出しやすいところに、貴重品を入れるのはやめましょう
- ●かばん、紙袋などは、自分の体から離さないようにしましょう。荷物をできるだけまとめて、数も把握し、できるだけ目を離さないようにしましょう。
- ●かばんなどを床に置かなければならないときは、足の間に置くなど、簡単に持ち去られないように気をつけましょう
- ●万一、スリ・置き引きの被害に遭ったら、近くの準備会スタッフに相談ください

©Dr.モロー

防災について

コミケットは、大勢の参加者が来場するため、災害によって大きな被害が出る危険をはらんでいます。災害を未然に防ぐのはもちろん、災害が発生した場合を想像して、定期的に自分の周囲を見回す事も大事です。

■平常時について

①喫煙は指定の場所で

喫煙は指定の喫煙スペース内で行ってください。喫煙スペース以外は全面禁煙です。

②座り込まない・荷物を放置しない

災害時に避難活動や設備使用の妨げとなるので、非常口・消火器・消火栓・火災報知機付近の、テープ・会場表示で区切られた赤枠・黄枠内部では、座り込みや荷物の放置をしないでください。

③絶対に走らない・人を押さない

衝突・転倒事故に始まり、将棋倒しなどの二次災害につながりかねない大変危険な行為です。会場内および会場周辺待機列等では走らずゆっくり歩いて移動してください。

■エスカレーターについて

エスカレーターは急停止する場合があります。大勢の参加者が乗っている状態での急停止は、将棋倒しなどの事故につながる可能性が高く、非常に危険です。事故を防ぐため、以下のことを必ず守ってください。

①エスカレーター上では歩かずに、1段おきに乗る

②重いカートや台車を乗せない

③裾の長いスカートなど、巻き込まれる可能性があるものには注意する

④細かい装飾品など、落としそうなものには注意する

■会場の安全確保について

過去に起こってしまった時限発火装置によるいやがらせ事件をふまえ、同じような事件を二度と起さないために、予防の意味合いも込めてコミケットは厳戒体制を取らざるを得なくなっています。各自がコミケットをとり行う参加者としての自覚を持ち、身の回りなどを守り、周囲に注意を払うようお願いします。また、コミケットの当日、準備会スタッフが参加者を呼び止め、行き先を尋ねたり、荷物の確認や、身分証明書の提示をお願いする場合があるかもしれません。そのような時はご協力ください。

●不審物とその対応

不審物とは、所有者のわからない、中身のはっきりしない物であることが多いようです。身の回りに見慣れない物を発見した際、周囲の参加者に確認した上で、所有者を特定できない場合はお近くの準備会スタッフにお知らせください。不審物と思われた場合は、「触るな!嗅ぐな!動かすな!」(薬品の場合)、「触るな!踏むな!蹴飛ばすな!」(爆発物の場合)が基本です。液体・機械類が入っていると思われる物には、特に注意が必要です。ただし、ことさら騒ぎたてるのはパニックにつながります。落ちついて、速やかに行動してください。

●一斉点検について

1日3回(9:45・12:30・15:45)、会場内の不審物一斉点検を行います。それぞれの時刻に全館放送でお知らせしますので、周囲の確認にご協力をお願いします。また、不審物と勘違いされないよう、荷物を置いたままその場を離れたりしないでください。

■災害発生時について

火災などの災害が発生した場合は、パニックに陥らないように注意し、準備会スタッフの誘導指示に従ってください。その際は、大きな荷物は置くなどして身軽になり、貴重品だけを持って速やかに行動してください。コミケットでは、一番近い出口から駐車場に出るのが基本避難ルートです。普段から会場の非常口・避難口などを確認しておいてください。

準備会スタッフについて

コミケット準備会のスタッフは当日、写真付きのスタッフ証、スタッフ腕章、場合によりスタッフ帽子を身につけ活動しています。わからないこと、困ったことがある場合、準備会スタッフまでお問い合わせください。近くに準備会スタッフが居ない場合は、インフォメーションや地区本部までおこしください。

コミケットは、サークル、一般、スタッフ、企業のすべてを参加者とみなし、互いに協力して運営されるイベントです。準備会スタッフもボランティアとして参加しています。準備会スタッフが運営に関して指示・判断を行うことはありますが、みなさんもコミケットを共にとり行う参加者の一人として自主的な協力をお願いします。

災害が発生したときのお願い

2016年4月の熊本地震など、たびたび大きな地震が続いています。コミックマーケット当日に大きな地震が発生する可能性もあります。もしも地震が発生した時、参加者のみなさんは以下の点を守って行動してください。参加者のみなさんの安全を守るために必要です。ご協力をお願いします。

■当日に揺れを感じた場合■
■緊急地震速報を受信した場合■

●頭部を保護して、その場で動かないでください。

●地震の際は頭上から物が落下してくる恐れがあります。姿勢を低くし、頭部を保護してその場で待機してください。

●落ち着いて行動をし、スタッフの指示を聞いてください。

●一度に階段、非常口などの狭い通路に人が殺到すると危険です。
避難が必要な場合、避難経路等、館内放送もしくは、スタッフよりアナウンスしますので、指示に従って落ち着いて行動をしてください。

■会場から避難を行う場合■

●避難が必要な場合は、館内放送もしくはスタッフよりアナウンスがあります。内容をよく聞いて行動をしてください。

●スタッフの指示、館内放送をよく聞いてください。

●避難場所については、地震の状況により変わります。案内をよく聞いて行動してください。

●『押さない』、『走らない』、『騒がない』を守ってください。

●一度に大勢の人が動くと、大変危険です。前にいる人から押し合わず順番に走らず移動をしてください。

●サークルスペースにいる方は貴重品のみを持って移動してください。

●避難場所に着いたら、次の案内があるまで落ち着いて待機をしてください。

東京ビッグサイトには、万一の災害に備えて非常食の用意がありますが、通常のイベント規模を想定したものです。参加者のみなさんは、万一に備えて携行食品を持参してください。

救護室について

コミケットでは、気分が悪くなったり、ケガをした人のために救護室を設けてあります。ここにはボランティアの医師・看護師が常駐していますが、学校の保健室程度の簡単な対処しかできません。救急絆創膏や生理用品などは会場のコンビニなどで販売されていますので、ちょっとした擦り傷などはなるべく自分で処置してください。

●救護室の開設場所、開設時間

1日目の朝より最終日の夕方まで東1ホール及び、西地区会議棟1階に常設されます（P4～5地図参照）。開設時間は7:30より、18:00までです。ただし、最終日は撤収のため16:00で終了します。また、イーストプロムナードと東待機場にも11:00ごろまで、臨時に救護詰所が開設されます。

●救護室の業務について

救護室では医師・看護師により、ケガの応急手当、具合が悪くなった人へ風邪薬や痛み止め・胃腸薬など市販のクスリの提供を行っています。寝具はありませんが、しばらく横になって休んでいただくこともできます。しかし、医療施設ではないため、重症の方には近隣の病院で受診していただいております。また、横になるスペースも提供する薬剤も参加費から支出された貴重で限られたものです。体調をととのえ、天候への十分な備えをして、これらが本当に必要な方に提供できるようご協力お願いします。

●持病のある方へ

コミケットの過酷な環境は、持病のある方にとって危険となる場合があります。過去に持病のある人が会場で具合が悪くなり対処に困ったこともありますので、持病のある人・薬を飲んでいる人、てんかんや、うつ、パニック障害のある方で現在症状が安定していない方は、コミケットの参加について、前もって主治医に相談をしておいて下さい。また、内服する必要のある薬は必ずもって来て下さい。使っている薬の名前、使用量のメモを用意していると、いざという時に役に立ちます。万一のため、健康保険証も忘れずに持っていきましょう。

●相談をうけた主治医の皆さんへ

コミックマーケットとは臨海副都心の東京ビッグサイトで行われる同人誌展示即売会です。1日あたり10万人以上という想像を超える人数が集まり、お祭りのような熱気に包まれます。入場のために屋外で何時間も行列に並んだり、この日しか入手できない本を買うために、すさまじい人ごみの中を興奮状態で走り回る人もいます。

こういう状況はある種の持病を抱えた患者さんにとって危険な状態をもたらすことが予想されます。会場の救護室には医師、看護師が常駐していますが、医療設備や薬はないため、横になって休んでもらうくらいの対処しかできません。

もし、先生が患者からコミックマーケット参加について相談をお受けになった場合は、お手数ですがよろしくご指導のほどをお願いします。その際には、彼等にとって本当に楽しみにしているイベントであることを配慮していただけるとありがたいです。もちろん、参加した場合大変危険であると判断された場合は患者を止めてください。以前に「コントロール不良の患者さんがどうしても参加希望とのことで看護師を付き添って行くのでよろしく」などということもありましたが、当日の状況では、とてもそういう対処は不可能ですのでよろしくお願いします。

自己管理について

■コミケットを楽しむために

コミケットを楽しむために一番必要なのは、お金でも時間でもなく、体力です。

無理を重ねて倒れたら、コミケットを楽しめなくなるばかりか、他の人への迷惑にもなります。参加者として、以下のルールをよく守ってください。

●睡眠を十分とってから参加する

●朝食をしっかり食べる

コミケットで救護室に運ばれる人の大半が睡眠や食事を取らなかった人です。

●夏の暑さ対策は充分に!

一般入場の待機場所は、炎天下の舗装道路です。朝から並ぶ場合3時間はそこにいることになります。晴れた場合、肌の露出が少ない着衣を心がけ帽子等を忘れずに。タンクトップは避けた方がよいでしょう。また、水分はこまめに取ってください。急な雨に備えタオルやポケットコートを用意するとよいでしょう。体力に自信のない人は、できるだけお昼頃に来るようにしましょう。

●できるだけ動きやすい服装で

お洒落したい気持ちはわかりますが、できるだけ疲れない服装でいることが大事です。また履き慣れた靴で来るよう、お願いします。

●持ち物に気を使う

以下は、最低限持って来るものです。

□カタログ ·(重ければ配置図と諸注意部分だけでも)
□お金 ……(できるだけ千円札で)
□財布 ……(取り出しやすいものを)
□予備の財布 ……(帰りの切符などを別に)
□健康保険証 ……(もしものときに)
□身分証明書 ··(最低限、氏名・連絡先のメモ)
□救急薬 ……(頭痛薬、絆創膏、生理用品)
□ゴミ袋 ……(ボイ捨てはしない)

●無理して来場しないでください。体調が悪くなったら帰りましょう。

体調が悪いままコミケに参加しても、結局は会場で倒れ、他の参加者へ迷惑をかける事になります。無理せずにすぐ帰るようにしてください。

●直接救急車を呼ばないでください。

一度に大勢の参加者が通報することによって混乱が予想されます。コミケット開催時は会場内に東京消防庁の救急隊が常駐していますので、準備会スタッフが会場内の救急隊への連絡をとるほうが迅速な対応が取れます。まずは近くの準備会スタッフまでお知らせください。

熱中症にご注意!

熱中症とは？

熱中症とは、高温多湿の環境で生じる障害の総称で、体内の水分や塩分のバランスが崩れたり、体温調節機能がうまく働かないことにより体内に熱がたまり、吐き気や倦怠感が起き、ひどい場合には意識を失ったり死ぬこともある恐ろしい状態です。暑さには十分な対策が必要です。

もう戦いは始まっている!

本番の4～5日前から身体を暑さに慣らせましょう。一日数十分外出して暑さに身体を慣らすのがよいです。

睡眠不足・二日酔い厳禁

特に次の日も参加する人は、アルコール・睡眠不足は厳禁です。コミケが終わるまでは宴会などせずに夜は空調の効いた部屋で十分睡眠を取って次の日に備えてください。

朝食はしっかり摂ること 朝食抜きはダメ!

朝起きたら500mlペットボトル半分ぐらいの水を飲む

十分水を摂って暑さに備えましょう。列についたら少しずつ追加の水を飲んでいきます。トイレを気にして水を控えることは絶対にやめてください。

風通しの良い服、つばの広い帽子を着用

有明は海辺。紫外線対策をしっかりとしてください。なるべく長袖で、吸湿・速乾性のよい白色系の衣服で来場ください。また、つばの広い帽子も有効です。ただし、日傘は他の人の迷惑になるので注意。

30分から1時間おきに定期的に水分を取ってください

必ず定期的に水分を取ってください。目安ですが、30分から1時間おきに水分を取ってください。

発汗対策には塩分も必要

塩以外にスポーツドリンクや塩分を含むアメなども効果的です（ただし高血圧症・糖尿病などの持病がある方は主治医と相談してください）。

必ず水分を持参する

待機列には自動販売機はありません。西側の待機列近くにはコンビニエンスストア、東側の待機列近くにはケータリングサービスがありますが、これとは別に必ず水分を持参してください。なお、お茶やコーヒーのようなカフェインを含む飲料は、利尿作用が有りますのでなるべく避けましょう。

いつも飲んでる薬を飲み忘れない!

コミケの過酷な環境下では、安定している病状が急に発症することもあります。薬の飲み忘れ、いつも飲んでる薬の携帯は忘れずに!

気分が悪くなったら出来るだけはやく周りの人やスタッフに助けを求めて!

手遅れになると命に関わります。会場に入ってからも注意が必要です。また、疲れて動けなくなる前に会場を離れることも考えてください。

○コスプレされる方へ○

コスプレルール変更にともないコスプレができる場所が増えていますが、屋外でコスプレをされる場合熱の逃げにくい服装は要注意です。特に全身の着ぐるみやぴったりとしたレザースーツなどは熱がこもりすぎて危険な場合があります。

当日の天候や自分の体調を考え、危険と判断した場合はなるべくこのような格好は避けてください。

ビッグサイトへの行き方

コミケットに来場するためには、必ず当日の朝～昼に、公共の交通機関を利用して来場してください。また、自家用車およびバイク、自転車などでの来場は固くお断りします。

■初参加の人のための交通案内

会場に行く場合、東京駅を起点とするならバス利用が乗り換えなく行けるため良いでしょう。バスは会場の中央ターミナル（会議棟エントランスプラザ1階）発着になります。また、山手線の駅にアクセスしやすい人は、大崎駅に出て「りんかい線」を利用するのが便利です。埼京線との相互直通運行車両もあり、池袋駅から直通に乗って30分、大崎駅から13分で国際展示場駅に着きます。大井町駅で京浜東北線からの乗り換えも容易なので両線を利用している人にも便利です。

ゆりかもめは、乗車定員が少ないため、コミケット当日は乗車制限など、かなりの混雑が予想されます。ご注意ください。

思祈（六夢）

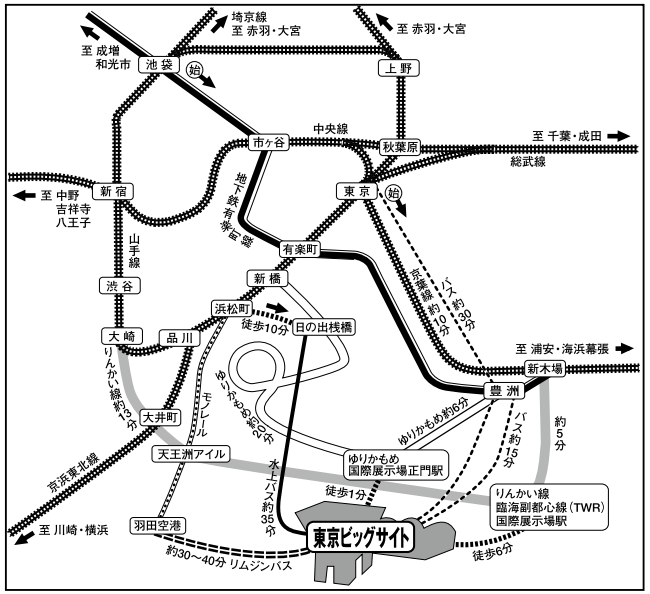

電車で行く

■TWR（りんかい線）

大崎駅から約13分　330円（ICカード329円）
大井町駅から約10分　330円（ICカード329円）
天王洲アイル駅から約7分270円（ICカード267円）
新木場駅から約5分　270円（ICカード267円）

○JR埼京線からTWR直通の場合
川越駅から国際展示場駅まで約1時間20分
国際展示場駅から
東京ビッグサイトまで徒歩約8分

※P58にりんかい線の情報が掲載されています。

■ゆりかもめ

新橋駅から約22分　380円（ICカード381円）
豊洲駅から約8分　250円（ICカード247円）

■地下鉄有楽町線

有楽町駅から豊洲駅まで約7分
170円（ゆりかもめへ）（ICカード165円）
有楽町駅から新木場駅まで約12分
200円（TWRへ）（ICカード195円）
池袋駅から新木場駅まで約30分
240円（ICカード237円）

■JR京葉線

東京駅から新木場駅まで約8分
170円（ICカード165円）

バスで行く

■都営バス

料金一律　210円（ICカード206円）
東京駅発　八重洲口（南口）1番乗り場
（豊洲駅にも停車）約40分
豊洲駅発　約15分

■羽田空港バス

羽田空港から約40分　620円
（運行が少ないので事前に確認の上、ご利用ください）

■水上バス

日の出桟橋（浜松町駅徒歩10分）
から約35分　410円
※水上バスは、天候により運休になることもあります。始発は10:00。

取材について

マスコミ等の取材申込は、取材目的を確認、注意事項を説明して、誓約書を交わした上で取材者登録を行っています。登録者には取材腕章と取材者証を貸与、テレビ局等については必要に応じ準備会スタッフを同行させています。取材の際には名刺を受け取るなどして、取材者の氏名や連絡先を確認して、目的や発表媒体についての説明を受けてください。取材者証のないマスコミ・企業の取材には応じず、準備会スタッフまで媒体名・取材者名等の報告をお願いします。また、不愉快な取材や、不適切と思われる取材を受けた場合、目撃した場合についても同様です。取材者証を持っている場合、可能であればその取材者証の番号も報告してください。なお、会場外での取材については各自で対処をお願いします。

参加者には撮影・取材を受ける自由、受けない自由があります。撮影・取材する人に了解する・しないの意思を伝えてください。ただし、度を越した拒否等も間違った印象を与えかねませんし、逆に、メディアで発言することが、どのような影響を及ぼすかを考えない軽はずみな発言・行為にも注意してください。取材を受けた一人一人の対応が、コミケットへの世間の印象を決めてしまいます。自信を持って、同人活動やコミケットの面白さ等を伝えてください。

■撮影について

撮影する場合に被写体となる個人が識別できる場合、必ずその方に許可を貰ってから撮影してください。被写体となる個人の許可なき撮影や周囲の方々に撮影をしていることがわからない形での撮影、盗撮を禁止します。

また、コミケットでの撮影に際しては、安全を確認の上で行ってください。強いライトをあてるような事故を招くおそれのある行為は禁止とします。三脚・一脚・レフ板は一部使用できる場所があります。脚立等は使用できません。混雑状況等により準備会スタッフ・警備員の指示があった場合、撮影不可になる時間・場所があります。

○コスプレ撮影をされる方へ

コスプレ撮影の際は、P31のコスプレ撮影に関する記述や、コスプレエリア利用ガイド（通称：さいと）を更衣室、またはコスプレエリアで入手の上、内容を確認して遵守してください。

■取材者登録について

営利団体、もしくはそれに準ずる組織の方は、必ず取材者登録をしてください。準備会では、取材の目的など必要事項を確認し、誓約書に記入の上で、取材腕章貸与などの受付を行います。できるだけ事前にP52の準備会連絡先（マスコミ対応係）までご連絡ください。開催日当日の受付および、問い合わせの対応を、東1ホールのガレリア西側で10:00頃から行います。（P1139:C91取材者リスト参照）

また、東1ホール2階に取材窓口があります。

個人が非営利（趣味や学術等）の目的で、撮影・録画や取材を行う場合には、取材者登録は必ずしも必要ありませんが、コミケットのルールや上記撮影に関する注意事項を含む本カタログの諸注意、公式Webサイトの「個人による非営利の撮影・録画について」（http://www.comiket.co.jp/info-a/NonProfitCollect.html）を遵守してください。

■記録班について

コミケット準備会の記録班は、公式記録を保存するためにビデオ映像、スチル写真による記録をメインに活動をしています。参加者のみなさんのご協力をもちまして、準備会内部の資料として、またより良い運営のための資料として役立てています。これからも何らかの形でみなさんの大切な記録を発表し、楽しんでもらおうと思っています。今後ともよろしくお願いします。

（P1130:参照）

コミケットからのお願い

■ネット配信や、動画撮影について

ネット配信（ニコニコ動画など）や、ビデオカメラ等を使った動画撮影をする場合、上記に加え次のお願いをしています。

○周囲に一目で撮影をしていることが分かるようにしてください。
○撮影場所などによってはスタッフの判断で撮影中止をお願いする場合があります。
○会場には撮影されたくない人もいます。周囲に気をつかった撮影を心がけるようにしてください。

被写体となる個人が識別できる撮影の場合やインタビューを行う際は、事前に被写体に対し、氏名・連絡先を伝え（名刺など連絡が可能となるものを配布するとスムーズです）、目的および利用または発表する媒体等について充分な説明を行い、了解を取ってください。

設営日のお知らせ

■設営日(8月10日)について

机と椅子のない、ただがらんとした空間のビッグサイトを見たことがありますか?

コミケットの開催中は、サークル参加者が机に同人誌を並べ、食料・飲料の出店があり、案内ポスターなどが貼られています。あたりまえに見えるこの光景ですが、これらはいつ準備されているのでしょうか。開催日の朝だけでは時間が足りないのは、少し考えていただければわかることかと思います。

そこでコミケットでは、開催初日の前日に設営日を設けて、翌日から始まるコミケットの準備をしています。会場に机を並べ、サークル参加者は同人誌を搬入し、翌日以降のコミケットに備えているのです。また、設営だけでなくカタログや次回コミケットのサークル参加申込書セットなどを事前発売する設営日販売も行っています。

■設営のおしらせ

設営日に机を並べる作業はスタッフ、サークル、一般を問わず、多くの参加者の協力で行われています。設営の作業内容を簡単に説明すると、机の置き場所を決める「測量」と、トラックで運ばれてきた机や椅子を降ろし並べていく「設営」があります。

「測量」は人手のかかる作業ではないのですが「設営」は約11,000サークル分もの設営作業を、約3時間ほどで行わなければならず、全て人力で行っています。そこで、設営作業に参加してくれる人を切実に求めています。前回参加された方はもちろん、コミケットに何かしらの協力をしたい人は、是非参加してください。また、設営作業に参加される際には、汚れても良い服装と軍手を持参し、11:30までにエントランスホールに集合してください。

■設営日の販売物

設営のお手伝いをしてくれた参加者へのサービスとして、準備会発行物の事前販売をしています。

サークル参加申込書セットも設営日に買えば、参加日に受付番号をすぐに転記できますし、コミケットが終わって疲れる前に記入することができるので、慌てずにすみ、売り切れの心配もありません。また、住居が離れた2サークルが合体で申し込む場合も、設営日に申込書を買ってコミケットの当日に直接やり取りができ、とても便利です。

■販売物（詳細はP52参照）

コミックマーケット92カタログ	￥2,000
コミケット93参加申込書セット	￥1,000
コミケット93合体配置用封筒	￥500

14:00～16:00、東2ホール（予定）

落し物について

■落したり、拾ったりしたら

落した場合も、拾った場合も、最寄りのインフォメーションへ、なるべく早めにお越しください。落し物は各地区ごとに管理するので、『いつ、どこで、何を』落したり拾ったりしたのか、はっきり伝えてください。よくある落し物の問い合わせに、以下のような物があります。

●財布（買い物中に落してしまって…）

財布を落して困るのは、帰れなくなってしまう事です。帰りの交通費や切符・定期などは本を買うためのお金と別にしておきましょう。また、荷物を置いたままの移動は紛失・盗難の原因になります。自分の荷物は手もとから離さないようにし、名前を書くなど工夫してください。

●タオル、ハンカチなど

届けられる前にゴミとして捨てられる事が多いので、鞄の中にしまっておくようにしましょう。

■日付・時間別受付対応

●設営日　取扱時間 11:00～17:00

東2ホール地区本部で、落し物取扱の窓口を設けます。落した人も、拾った人も、窓口までお越しください。

●開催中

1・2日目 取扱時間　7:30～16:00

3日目　取扱時間　7:30～15:00

開催中に届けられた落し物は、各地区ごとに保管します。拾った方は、拾った地区のインフォメーションまで、落した人は各地区の落し物窓口までお越しください。各地区の落し物窓口の場所は『P4～P5:場内案内図』を参照してください。

たま茶（アウタルキア）

●閉会後の一斉返却

1・2日目　取扱時間17:00～18:00

3日目　取扱時間16:00～17:00

各地区の落し物を集めて臨時の返却窓口を設けます。落し物をした人は、西地区1階アトリウムの落し物取扱窓口まで、お早めにお越しください。最終日は、準備会に届けられたすべての落し物が集まります。

●コミケット終了後のお問い合せ

当日落し物が見つからなかった方、また帰宅後に紛失に気付かれた方の為の返却作業を、コミケット終了後に行っています。8月31日消印有効で『P52:問合せ一覧②』までお問い合わせください。締め切り後、一括して返却作業を行います。なお、締切りを過ぎて届いた問い合わせには、対応しかねます。持ち主の見つからなかった貴重品については、㈱東京ビッグサイトに引き渡します。

宅配便について

●梱包は自分のスペースでしっかりと作ってから申込に行くようお願いします。

●送り状は各地区のインフォメーションにも用意してあります。事前に受けとっておくと便利です。ガムテープ等は準備会では用意しておりません。各宅配業者にお問い合わせください。

●送り状は丁寧に書き、はがれないように。

あらかじめ送り先を記入した伝票を用意しておきましょう。伝票はガムテープ等の上に貼るとはがれるので、気をつけてください。また、過去の送り状は必ず全部はがしてから貼るようにしてください。

●送料の支払いは、現金・または電子マネーです（ゆうパックはクレジットカードも対応可能）。対応電子マネー等については、当日窓口にて確認してください。現金以外の支払については一部窓口のみの場合もありますので、案内をよく見て並んでください。

●現金・貴重品類は送らない。

現金を宅配便で送ることはできません。また、帰りの切符等を間違えて送らないように気をつけましょう。

●天候などにより受付場所が変更になる場合は、館内放送でお知らせします。

※会場から送付の場合。

ゆうパック料金表　ダンボール箱料金:箱中(32×26×18cm)￥140　箱大(40×32×23cm)￥210

送り先	北海道	東北	関東		信越	北陸	中部	近畿	中国	四国	九州	沖縄
県名	北海道	青森・秋田 岩手・宮城 山形・福島	東京	神奈川 千葉・埼玉 茨城・栃木 群馬・山梨	新潟・長野	富山・石川 福井	岐阜・静岡 愛知・三重	滋賀・京都 大阪・兵庫 奈良・和歌山	鳥取・島根 岡山・広島 山口	徳島・香川 愛媛・高知	福岡・佐賀 大分・熊本 長崎・宮崎 鹿児島	沖縄
60cm 30kgまで	1,070	740	690	740	740	740	740	840	970	970	1,170	1,290
80cm 30kgまで	1,280	970	900	970	970	970	970	1,070	1,180	1,180	1,390	1,510
100cm 30kgまで	1,500	1,180	1,130	1,180	1,180	1,180	1,180	1,280	1,400	1,400	1,600	1,730
120cm 30kgまで	1,720	1,400	1,340	1,400	1,400	1,400	1,400	1,500	1,610	1,610	1,820	1,940
140cm 30kgまで	1930	1,610	1,560	1,610	1,610	1,610	1,610	1,720	1,830	1,830	2,030	2,160
160cm 30kgまで	2,150	1,830	1,780	1,830	1,830	1,830	1,830	1,930	2,040	2,040	2,250	2,370
170cm30kgまで	2,460	2,140	2,070	2,140	2,140	2,140	2,140	2,250	2,360	2,360	2,500	2,710

クロネコヤマトの宅急便料金表　コミケBOX料金:S(B5)￥200　M(A4)￥250　L(B4)￥300　手提げ袋 ￥250

送り先	北海道	北東北	南東北	関東甲信越	中部北陸	関西	中国	四国	九州	沖縄
県名	北海道	青森・秋田 岩手	宮城・山形 福島	東京・神奈川 千葉・埼玉 茨城・栃木 群馬・山梨 長野・新潟	静岡・愛知 岐阜・三重 石川・富山 福井	京都・大阪 兵庫・滋賀 和歌山・奈良	広島・岡山 山口・鳥取 島根	高知・徳島 愛媛・香川	福岡・大分 熊本・長崎 佐賀・宮崎 鹿児島	沖縄
60cm 2kg	1,100	800	700	700	700	800	900	1,000	1,100	1,200
80cm 5kg	1,300	1,000	900	900	900	1,000	1,100	1,200	1,300	1,700
100cm 10kg	1,500	1,200	1,100	1,100	1,100	1,200	1,300	1,400	1,500	2,200
120cm 15kg	1,700	1,400	1,300	1,300	1,300	1,400	1,500	1,600	1,700	2,700
140cm 20kg	1,900	1,600	1,500	1,500	1,500	1,600	1,700	1,800	1,900	3,200
160cm 35kg	2,100	1,800	1,700	1,700	1,700	1,800	1,900	2,000	2,100	3,700

街子まき（ウサジェット　2日目　東G09a）

コスプレイヤー・撮影者のみなさんへ（C92）

コスプレエリアの変更

2020年の東京オリンピック・パラリンピックに向け、東7・8ホールに続く南展示棟の建設が従来の屋外展示場で始まりました。これにより、2017年のコミケット92・93では西2ホールと、これまでコスプレエリアとして活用してきた屋外展示場、有明西ふ頭公園を使用することができません。

改めての確認ですが、コミケットではルールを守る限り、会場内のどこでもコスプレ・撮影ができます。その上で利便性を考え、コスプレイヤー・撮影者のみなさんが集まる場所として設定されたのが「コスプレエリア」です。今回は混雑が見込まれる庭園やエントランスプラザのコスプレエリアだけではなく、東棟各地区のコスプレエリアや後述する防災公園などを積極的に活用し、混雑の分散化にご協力いただければと思います。

更衣室の変更

今回は東8ホールにもサークルを配置しているため、男子・女子更衣室を設置するだけの面積を確保することができず、混雑の懸念が大きい女子更衣室のみを設置しました。男性のコスプレイヤーのみなさんは、従来からの会議棟6階の更衣室をご利用下さい。なお、前回は東8ホール更衣室の待ち時間が比較的短かったようで、コスプレイヤー・撮影者向けアンケートにおいても、東8ホールを利用された方が、相対的に高い満足度でした。

有明防災フェアでのコスプレ

今回も、昨夏に引き続き、東京臨海広域防災公園（通称、防災公園）で開催される「第四回有明防災フェア」（主催：DSC・コミケット）に、コスプレのまま移動できます。前述の混雑緩和という目的もありますが、三脚やレフ版も使える余裕のある空間、芝生の上というロケーション等、他のコスプレエリアにない魅力があると思います。展示棟からは少し歩きますが、未経験の方はぜひ足を運んでみて下さい。

コスプレにおける混雑整理

サークル参加において、自分のサークルの混雑整理は自身で行っていただくのと同様、コスプレにおける待ち行列も、コスプレイヤー・撮影者のみなさんに、参加者同士で協力しながら行っていただくのが原則です。様々なポリシーの方がいらっしゃる中で防災上の危険がない限りは、スタッフから強制的に解散の指示等を行うことは、できるだけ避けたいと思っています。もちろん、体調が悪くなった、困ったことがあるといった場合には、お近くの準備会スタッフにお声掛け頂ければ、サポートさせて頂きます！

会場は変化していきますが「全ての表現者を受け入れ、継続することを目的とした表現の可能性を拡げる為の『場』である」というコミケットの理念は変わりません。全員が参加者として、コスプレ・撮影という文化を発展させていくために、みなさんが譲り合いの精神を持ち、お互いに声を掛け合いながら、くれぐれも熱中症には気をつけて、楽しい夏コミにしましょう！

新涼れい（PAw Laboratory.）

今回の変更点

●会場の使用変更に伴い、更衣室の場所が以下の通り変更となります。
男子更衣室…会議棟6階のみ
女子更衣室…会議棟1階レセプションホール・東8ホール
●会場工事に伴い、コスプレエリアに以下の変更があります。
屋外展示場は、新しく南展示棟が建設されるためなくなりました。
有明ふ頭公園のコスプレエリアは使用できません。

最近の変更点

●コスプレ関連経費の増加を受けて、コスプレ登録料を1,000円（従来800円）へ変更しました。
●コスプレエリアの場所・時間が一部大幅に変更されています。
※詳細は、P32～P33の地図を参照してください。
●コスプレルール、撮影機材の規制緩和を進めました。詳細は次項を参照してください。
●更衣室利用時間を延長しました。
●「ちぇんじ」が「コスプレ登録証」として新しくなりました。
●コスプレエリアで配布していた「さいと（コスプレエリア・撮影者向けペーパー）」が「コスプレエリア利用ガイド」として新しくなりました。

コスプレのルール変更（詳細）

○権限の伴う職業の制服等の一部は、これまで着用を禁止していましたが、条件付きで着用可能としました。
○武器を模倣しているアイテムは、これまで使用を禁止していましたが、銃刀法に該当しない限り可能としました。
○撮影機材の一脚は、これまで使用を禁止していましたが、周囲の迷惑とならない限り、全コスプレエリアで使用可能としました。
○三脚・レフ板に関しては、一部のコスプレエリアで使用可能としました。使用可能なエリアはP32参照してください。

コミケットでは、コスプレイヤー・撮影者のみなさんに、よりコスプレを楽しんでもらえるよう、継続的にコスプレのルールを見直しています。新しく参加される方も、これまで参加経験がある方も、以下の注意事項を必ずお読みください。

コスプレとは

漫画やアニメ・ゲームの登場人物、芸能人や実在する職業の衣装を身にまとい、変装・変身することを指します。

また、その行為がコスプレであるかどうかは、コスプレをする本人がそのキャラクターや作品を好きだという「表現する意志」があるかどうかによって決まります。

コミケットは、同人誌と同様に、コスプレを「参加者による身体表現」として、それを尊重しています。

そして、コスプレを通じ新しい仲間と出会うこと、交流を見つけていくこともコスプレの楽しさの一つと考えています。

コミケットでは、参加者全員が、よりコスプレを楽しめるようにコスプレをする際のルールがあります。

一人一人がルールとマナーを守り、お互いを思いやる気持ちを大切にコミケットでのコスプレを楽しんでください。

更衣室およびコスプレエリアの場所・利用時間

○更衣室の場所
男子更衣室…会議棟6階
女子更衣室…会議棟1階レセプションホール・東8ホール

○各更衣室の利用時間…
10:00～17:00
（3日目は15:45まで）
※登録受付は15:30まで
（3日目は14:30まで）
※更衣室の終了時間はコミケットの閉会時間とは異なります。

○コスプレエリアの場所・各エリアの利用時間

P32～P33の地図を参照してください。コスプレエリアごとに利用時間は違います。利用時間が終了したら、スタッフの指示に従って速やかにコスプレ・撮影を終え、他エリア更衣室に移動してください。

コスプレをするまでの流れ

■会場に来るまで

○来場・帰宅

コスプレの知名度は以前より高くなっている現在でも、混雑した通勤電車や、日常空間の中に、アニメのキャラクターの格好をした人が出現することについて、様々な考えを持つ人がいます。こうしたことを踏まえ、現在はコスプレの格好をしたままでの来場・帰宅は禁止しています。車などでの来場の場合も、車中で着替えたり、家から着て来たりするのではなく、登録を行い、更衣室を利用してください。

■会場に着いたら

会場に着いたら更衣室でコスプレ登録と着替えを行ってください。

○コスプレ登録

男女更衣室の入口で10:00～15:30（3日目は14:30）までにコスプレ登録を行ってください。登録料は1日につき1,000円です。

■コスプレ登録証（通称：ちぇんじ）

○登録時に登録の証として「コスプレ登録証」をお渡しします。登録は1日ごとに必要となります。また、コスプレ登録証は開催日ごとに色が異なります。
○コスプレに関する当日の注意事項のみを記載していますので、事前にカタログや公式Webサイトにてコスプレルールの確認をお願いします。
○コスプレ登録証は更衣室利用証を兼ねています。

更衣室に入室する際に確認しています。コスプレ登録証をスタッフに見せて通ってください。また、紛失しないように注意してください。紛失された場合、再度登録して頂くことになるのでご注意ください。コスプレをしているときは、必ず携帯してください。

更衣室について

更衣室を安全で快適に利用できるよう、更衣室内ではいくつかの禁止事項とお願いがあります。

■更衣室内での禁止事項

○携帯電話による撮影を含め、更衣室内での撮影
○更衣室内への荷物の放置
○更衣室内や付近での休憩や待ち合わせ
○会場を汚損するおそれのある行為（カラースプレー・カラームースなどの使用）
○コンセントの使用

■更衣室利用時のお願い

○利用時間を守ってください

更衣室利用時間の終了間際は混雑が予想されます。移動時間や着替える時間も考慮の上、ご利用ください。

○譲り合って利用してください

必要以上のスペースを占めないでください。また、着替えが終了したら速やかに退室してください。

○コスプレルールでわからないことや困ったこと、衣装・コスプレアイテムのことなど、コスプレに関することであれば、更衣室付近のスタッフにお気軽におたずねください。

衣装・コスプレアイテムについての禁止・制約事項

法令遵守や安全確保のため、以下の衣装やコスプレアイテム（以下:アイテム）については使用・着用を禁止、または状況に応じて制限します。

■着用を禁止している衣装

○露出が著しく、公然わいせつに該当する可能性のある衣装（例:局部や下着が見えているもの、局部が透けて見えるもの）
※詳細は、P30「露出に関する注意事項」をご覧ください。
○設備を破損、または汚損する可能性が高い衣装（例:乾いていない塗料・液体が付いているもの）

■着用に制限がある衣装

□コスプレエリア外での移動に制限がある衣装
○高さ2m・幅1mのいずれかを超える衣装（例:メカ物の衣装や着ぐるみ）
●分解や変形が可能な場合、それ以上の大きさのものも可能です（一人で移動できない場合は付き添いが必要です）。
●移動は分解や変形した状態で行ってください。
○床を引きずる衣装（例:裾の長いスカートやマント）
●移動時（コスプレエリア内含む）は取り外す・抱えるなど、引きずらないようにしてください。
○視界を制限する衣装（例:ヘルメット、覆面、お面、眼帯や包帯）
●移動中は外してください。
●治療目的のものは除きます。
○他人を傷つける可能性が高い衣装（例:鋭利な金属が固定されているもの）
●移動中は取り外してください。
○行政、捜査、業務上などの権限の伴う職種職業の制服（例:警察官・消防官・警備員）
●移動中は衣装の上に上着を着てください。
●本職と間違われるような行動や言動、なりすましは禁止します。

■使用を禁止しているアイテム

○会場への持ち込みを禁止してい

るもの
※詳細はP16をご覧ください。

■使用を制限しているアイテム

○武器を模倣しているアイテム
- ●使用できるのは銃刀法に該当しないものに限ります。
- ●トイガン（エアガン・ガスガン・電動ガン）は、弾やガスを抜き、電池などを取り外して発射できないようにしてください。
- ●移動中は、カバンや袋などにしまってください。

○高さ2mまたは幅1mのいずれかを超えるアイテム（例：魔法ステッキや杖）
- ●分解して移動してください。

■露出に関する注意事項

○下着を着用していない衣装の禁止
- ●ニプレスやシリコンブラは下着と見なします。
- ●水着の場合は、サポーターや下着を着用してください。

○下着が直接見える、または透けて見える衣装の禁止
- ●胸やワキの隙間から極端に下着が見える場合を含みます。
- ●見せるタイプのブラストラップは見えても問題ありません。
- ●オーバーパンツやアンダースコートなど、重ね着をするパンツについては衣装とします。

○肌の露出が多い衣装の禁止
- ●胸は、肌の露出が1/3程度で下着が見えないことが目安になります（女性のみ）。

■露出に関する自衛のお願い

撮影の際は、被写体に許可を得るのがルールですが、自衛のため「ストッキング」や「タイツ」などの着用をお勧めしています。

○丈の短いスカートなど、かがむと下着が見えそうな衣装

○ブルマ・レオタード・水着など、肌の露出が多い衣装

○色や布地の組み合わせでは透けて見える場合がある衣装

新涼れい（PAw Laboratory.）

コスプレエリアについて

コスプレエリアで楽しく活動ができるよう、次の禁止事項やお願いがあります。

■コスプレエリアへの移動について

○コスプレエリアの場所はP32～33の地図を参照してください

○混雑状況により移動方法が変更される場合があるので、スタッフからのアナウンスに注意してください

■コスプレエリアでの禁止行為

○会場での禁止行為
※詳細はP16をご覧ください。

○何かを投げる、振り回す、蹴るなどの行為

○登る、飛び降りるなどの行為

○不特定多数へのチラシの配布

新涼れい（PAw Laboratory.）

コミケコスプレコミュニティ（コミコス）は準備会がCircle.msと連携して提供する、コスプレイヤー・撮影者のためのWebサービスです。

●プロフィールやコスプレ予定の掲載、プレゼントされた写真の受け取り
●更衣室やコスプレエリアの混雑状況など、便利な当日状況の閲覧
●開会からすぐにコスプレが楽しめる「コスプレ先行入場」へのエントリーといった機能で、よりコスプレが楽しめるようサポートしています。登録は簡単、まずは当日機能を使ってコミコスを体験してみてください！

■コミコス当日用ページ：https://comicos.circle.ms/today/

○その他、スタッフの指示に従わない行為

撮影時の注意事項

○撮影する際に被写体となる個人が識別できる場合、必ずその方に許可を得てから撮影してください。被写体となる個人の許可無き撮影や周囲の方々に撮影していることがわからない形での撮影、盗撮は禁止します。

○撮影の際は、安全を確認した上で行ってください。強いライトをあてるような事故を招くおそれのある行為は禁止します。

○混雑している時間・場所では、スタッフ・警備員が撮影の中止や、撮影機材の使用中止を指示することがあります。

○次のような行為は、人によっては好まれません。被写体の方や周囲の迷惑とならないよう、気を配ってください。
- ●一人の人を長時間撮影する
- ●多人数の撮影者で取り囲む
- ●ポーズを強要する
- ●極度なローアングルから撮影する
- ●胸やおしりや局部などをアップで撮影する
- ●勝手にネットや雑誌に載せる
- ●しつこく連絡先をたずねたりつきまとったりする

■禁止している機材

○赤外線カメラや特殊小型カメラなどの、一般では使用しない撮影機器

○その他、スタッフが判断したもの

■一部のコスプレエリアでのみ使用可能な機材

○三脚

○レフ板
※周囲の迷惑とならないように使用してください。機材は放置しないでください。
※使用可能なエリアは、P32～33の地図を参照してください。

被写体の方への注意事項

○故意に局部や下着を露出させるなど、法令に触れる可能性がある撮影を禁止しています。

○撮影は断っても構いません。

○相談がある場合や、トラブルにあった場合、お近くのスタッフまで声をかけてください。

■更衣室への移動

更衣室の利用時間は17:00（3日目は15:45）までです。移動時間も考慮の上、利用時間内に着替えを終了してください。

■雨天・悪天候時について

雨天など、悪天候によりコスプレエリアの使用を制限する場合があります。なお、状況や会場の混雑により制限内容は変更します。あらかじめご了承ください。

アンケートにご協力ください。

各更衣室にて、アンケートを配付・回収しています。これからも、コミケットでのコスプレをより楽しめるようにコスプレルールの見直しを行って行きます。皆さんのご意見をお寄せください。郵送の場合は、P60の奥付連絡先へ「更衣室担当92A係」宛にお願いします。スマートフォン・携帯からも受付しています。

■更衣室利用者・撮影者アンケートページ
https://comicos.circle.ms/answer/

コスプレエリアMAP

※コスプレをしたままの来場および帰宅はできません。

2F 入場階（会場出入口）

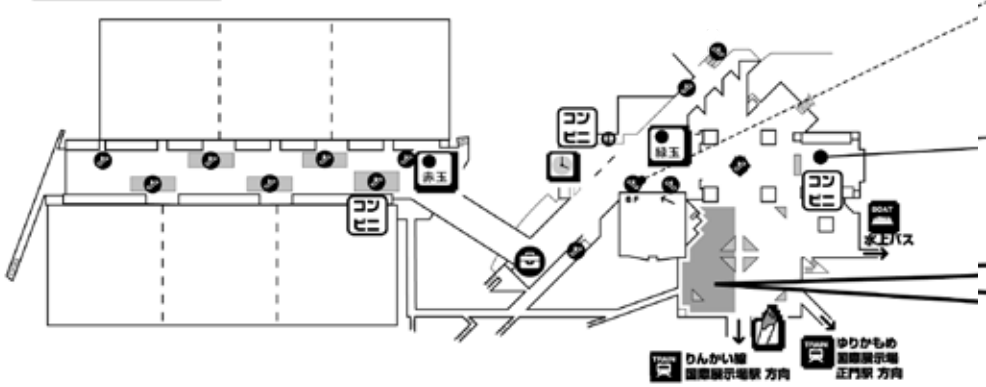

待ち合わせ広場
（イベントプラザ）

エントランスプラザ
1,2日目12:00～16:00
3日目12:00～15:00

会議棟 6F

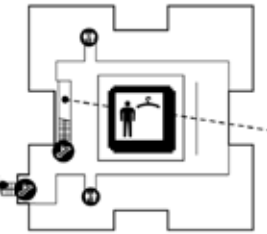

会議棟 7F

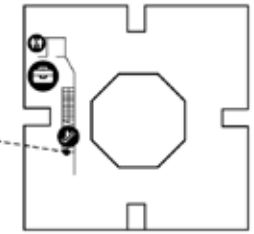

西 4F

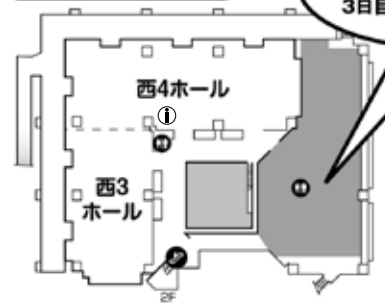

屋上展示場
2日目12:00～16:00
3日目10:00～15:00

1F

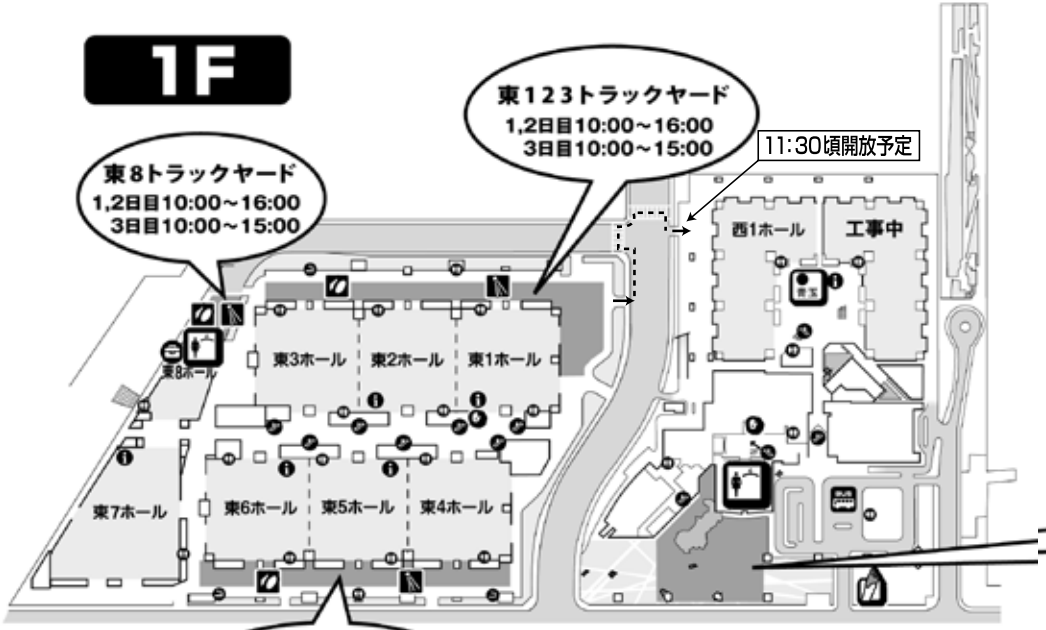

東８トラックヤード
1,2日目10:00～16:00
3日目10:00～15:00

東１２３トラックヤード
1,2日目10:00～16:00
3日目10:00～15:00

11:30頃開放予定

東４５６トラックヤード
1,2日目10:00～16:00
3日目10:00～15:00

庭園
1,2日目10:00～16:00
3日目10:00～15:00

男子
更衣室

女子
更衣室

更衣室利用時間

1日目10:00～17:00
2日目10:00～17:00
3日目10:00～15:45

- コンビニ
- 駅
- 水上バス乗り場
- バス乗り場
- トイレ
- 救護室
- インフォメーション
- 有料クローク
- 三脚使用可能エリア
- レフ板使用可能エリア

※当日の時間帯や混雑状況、天候（雨・強風）などにより、
予告なしに変更する場合があります。現場での案内には注意してください。

※入場フリー後から「第4回有明防災フェア」の会場と、コミケット会場を
コスプレ衣装のまま行き来することが可能です。